



FORMA *Belle*
Centre de Formation

Since 2011

CATALOGUE ESTHÉTIQUE

1^{ER} CENTRE DE FORMATION PLURI-ESTHÉTIQUE SUR MONTPELLIER.

Spécialiste de la formation esthétique et bien-être, le centre de formation FormaBelle propose de vous transmettre son **savoir-faire** et son **expérience** dans ces secteurs, afin de vous aider à développer vos **projets professionnels**.

Créé en 2011, le centre FormaBelle a été le **premier centre de formation** pluri-disciplinaire sur Montpellier alliant formations bien-être et esthétique.

Au fil des années, il a su développer ses offres de **formations** et devenir une référence dans la région Occitanie, en proposant un large panel adapté à la demande actuelle et aux nouvelles tendances, s'entourer de professionnels et enseignants tous expérimentés, diplômés, pédagogues, à l'écoute des besoins et niveaux de chaque stagiaire.

C'est aussi cela le centre FormaBelle, il se démarque par une **équipe dynamique**, soucieuse de satisfaire au mieux les besoins de chacun, avec une **prise en charge** personnalisée, à échelle humaine.

S'inscrivant dans une **démarche qualité**, le centre de formation a obtenu le **Label Certif Région Occitanie** depuis 2015 puis **QUALIOPI** en 2020, avec déjà près de **11550 stagiaires** formés.

Pour un apprentissage **optimal**, le centre FormaBelle s'engage à effectuer des formations en **petits effectifs**, avec mise à disposition des **produits**, du **matériel** et des **modèles**, dans des locaux de plus de **330 m2**, dédiés à la **formation** et l'enseignement.

C'est dans cet espace de travail chaleureux, à proximité de toutes commodités, que l'équipe FormaBelle vous transmet sa passion pour les **métiers** de la **beauté** et du **bien-être**, alliant **professionnalisme** et proximité auprès des stagiaires.

De plus les formations proposées peuvent être financées par les organismes de prise en charge (FAF, OPCO, etc..) en fonction de leurs critères.

FormaBelle s'engage à faciliter vos démarches en vous aidant à constituer votre dossier de financement grâce à une **prise en charge administrative complète**.

FORMABELLE, POUR VOUS AIDER À RÉUSSIR !

De plus les formations proposées sont financées par les organismes de prise en charge (FAF, OPCO, etc..) en fonction de leurs critères qui sont propres à chacun. FormaBelle s'engage à faciliter vos démarches en vous aidant à constituer votre dossier de financement grâce à une prise en charge administrative complète.

2011

Année d'ouverture

75

Formations

11550

Stagiaires formés et plus

96%

Stagiaires satisfaits

Découvrez notre nouveau site internet

www.FormaBelle.fr

TOUTE L'ÉQUIPE FORMABELLE

SE TIENT À VOTRE DISPOSITION POUR

CONCRÉTISER VOTRE PROJET PROFESSIONNEL

FORMABELLE, POUR VOUS AIDER À RÉUSSIR !

Votre Centre



Locaux **neufs, lumineux** et climatisés de 330 m²



A **5 minutes** de la sortie autoroute **A9**



Bus & Tramway
A **5 minutes**



Places de **parking** gratuites



Accès personnes à **mobilité réduite**




Salle de **repas**

Nouveau ! Notre E-Shop : boutique.FormaBelle.fr

FORMA *Belle*


E - S H O P

Sommaire



BEAUTÉ DU REGARD _____ P. 6

Extension de Cils <i>Méthode Cil à Cil</i>	P. 7
Extension de Cils <i>Volume Russe</i>	P. 8
Rehaussement de Cils /Botox des Cils «Lash Botox».....	P. 9
Mascara Semi-Permanent	P. 10
Restructuration Sourcils.....	P. 11
Reconstruction Sourcils au Henné Végétal.....	P. 12
Lift Brow.....	P. 13



ONGLERIE _____ P. 14

Prothésiste Ongulaire <i>Gel Uv</i>	P. 15
Vernis Semi-Permanent.....	P. 16
Baby Boomer.....	P. 17
Manucure Russe.....	P. 18
Nail Art <i>Lignes Fines en Gel</i>	P. 19
Nail Art <i>One Stroke Gel</i>	P. 20
Nail Art <i>Mix Salon Rapide</i>	P. 21
Nail Art <i>Glam Chic</i>	P. 22
Nail Art <i>Cristal</i>	P. 23
Nail Art <i>Atelier Flower Ball/Bijoux</i>	P. 24



DERMOPIGMENTATION _____ P. 25

Maquillage Permanent.....	P. 26
Microblading.....	P. 27
Microshading.....	P. 28
Colorimétrie.....	P. 29
Hygiène et Salubrité	P. 30



MAQUILLAGE _____ P. 31

Maquillage Professionnel.....	P. 32
Maquillage Artistique.....	P. 33
<i>Belly painting / Festifs Grimages / Motifs Artistiques</i>	



RELOOKING _____ P. 34

Conseil en Image Personnelle <i>Module 1: Visage</i>	P. 35
Conseil en Image Personnelle <i>Module 2: Silhouette</i>	P. 36
Conseil en Image Personnelle <i>Module 3: Beauté</i>	P. 37
Conseil en Image Professionnelle	<i>contenu sur www.formabelle.fr</i>




EPILATION _____ P. 38

Epilation au Fil	P. 39
Epilation Orientale au Caramel	P. 40



AUTRES FORMATIONS _____ P. 41

Formation UV.....	P. 42
Blanchiment Dentaire Cosmétique	P. 43
Communication Externe et Réseaux Sociaux	P. 44
<i>Naturopathie Aromathérapie</i>	<i>contenu sur www.formabelle.fr</i>



E-SHOP.....	P. 45
FINANCEMENT.....	P. 46
INFORMATIONS.....	P. 47
BULLETIN D'INSCRIPTION.....	P. 48
CONTACT.....	P. 49

Afin de toujours mieux vous satisfaire, de nouvelles formations peuvent être ajoutées au cours de l'année.

A close-up, black and white photograph of a woman's eye, looking slightly to the right. The eye is heavily made up with dark, dramatic eye makeup, including thick, dark eyeliner and long, dark, curled eyelashes. The iris is a light, hazy color. The skin around the eye is smooth and has a soft, natural-looking glow. Overlaid on the top half of the image are several thin, light-colored geometric lines forming a series of overlapping diamonds or squares, creating a decorative frame around the text.

Beauté du Regard



Extension Cils Méthode Cil à Cil

Objectifs pédagogiques : Elargir la palette de connaissances du stagiaire / Apprentissage des connaissances pour la technique de l'extension de cils / Savoir mettre en pratique les connaissances auprès de vos futurs clients.

Moyens pédagogiques : Matériels et produits nécessaires à l'apprentissage de l'extension de cils méthode cil à cil, mises en situation, test de connaissances, livret et attestation de formation remis au stagiaire.

Débouchés : En free-lance ou indépendant, en proposant vos services dans les instituts de beauté, les salons de coiffure, bars à regard, parfumerie, ou à domicile, enrichissement personnel pour non initié, etc...



Matériels : Mis à disposition par FormaBelle.

L'ACHAT DU KIT N'EST PAS OBLIGATOIRE POUR SUIVRE NOS FORMATIONS, NOUS VOUS OFFRONS LA POSSIBILITE D'EN ACHETER UN SUR PLACE OU SUR NOTRE E-Shop.

Durée

2 jours

Tarifs

Particulier : 489 €
(Acompte inscription : 139€)

Professionnel :

Prise en charge à **100%**
Nous consulter

Validation

Attestation de formation

5 stagiaires maximum par session

Formations tous les mois

Modèles + Matériels

Mis à disposition



Regard glamour + de longueur + de courbure



Effet naturel Technique cil à cil



Durée de 4 à 5 semaines

Vidéo démonstration + CV formateur consultables sur www.formabelle.fr

L'extension de cils est une pratique dans l'air du temps, elle permet de donner plus de volume, de galbe et de longueur aux cils de façon discrète, grâce à des rajouts cil par cil.

Vous êtes coiffeur, esthéticienne, il est important de vous former à la nouvelle demande de votre clientèle, toujours plus exigeante.

Si vous n'êtes pas de ces métiers là vous pouvez quand même acquérir le savoir-faire et développer une clientèle spécifique.

FormaBelle vous permet d'étoffer les cils grâce à une technique précise qui ne peut être inventée, mais demande surtout dextérité et entraînement.

Vos compétences sont rentables car vous pouvez fidéliser une clientèle par l'entretien des cils mois par mois.

PROGRAMME :

Jour 1

> Théorie : (matin)

- L'anatomie du cil (fonction / croissance). Composition et structure d'une extension de cil (taille / forme / épaisseur). L'information sécurité, l'hygiène et obligations réglementaires, les contre-indications. Présentation du matériel et des produits, composition du kit, caractéristiques des produits.

- Préparation de l'intervention et protocole à suivre : Préparation de l'espace travail et des produits, accueil clientes, questions nécessaires avant l'intervention, préparation du visage de votre cliente.

- Premiers pas avec démonstration sur tête de mannequin : Préparation du contour des yeux, pose des patches gel. Apprendre à saisir les extensions de cils, isoler les cils naturels. Apprendre à coller une extension de cil sur un cil naturel et à retirer une extension de cil.

> Pratique : (après-midi)

- Préparation de l'espace de travail et du modèle.

- Pratique intensive sur modèles avec mise en situation professionnelle.

- Soin et entretien des extensions de cils.

- Débriefing, questions-réponses et stratégie commerciale.

Jour 2

> Pratique intensive :

- Préparation de l'espace de travail et du modèle.

- Pratique intensive sur modèles avec mise en situation professionnelle.

- Soin et entretien des extensions de cils.

- Débriefing, questions-réponses.

- La stratégie commerciale.

- Test de connaissances.


> Remise d'une attestation de formation.

Le plus ...



FormaBelle
centre de formation agréé par l'UPCOM

INSCRIPTION : 04 67 82 91 76



Extension Cils Volume Russe

Objectifs pédagogiques : Elargir la palette de connaissances du stagiaire / Apprentissage des connaissances pour la technique de l'extension de cils volume / Savoir mettre en pratique les connaissances auprès de vos futurs clients.

Moyens pédagogiques : Matériels et produits nécessaires à l'apprentissage de l'extension de cils volume Russe, mises en situation, test de connaissances, livret et attestation de formation remis au stagiaire.



Débouchés : En free-lance ou indépendant, en proposant vos services dans les instituts de beauté, les salons de coiffure, bars à regard, parfumerie, ou à domicile, enrichissement personnel pour non initié, etc...

Matériels : Mis à disposition par FormaBelle.

L'ACHAT DU KIT N'EST PAS OBLIGATOIRE POUR SUIVRE NOS FORMATIONS, NOUS VOUS OFFRONS LA POSSIBILITE D'EN ACHETER UN SUR PLACE OU SUR NOTRE E-Shop.

Durée

2 jours

Tarifs

Particulier : 489 €
(Acompte inscription : 139€)

Professionnel :
Prise en charge à **100%**
Nous consulter

Validation

Attestation de formation

5 stagiaires
maximum
par session

Formations
tous les mois

Modèles



Matériels

Mis à disposition



Regard glamour
+ de volume
+ de longueur
+ de courbure



Extensions
+ Souples
+ Légères



Durée de 6 à 8
semaines

CV Formateur
consultable sur
www.formabelle.fr

La formation Volume Russe permet de créer un volume de cils inégalé, même sur personnes aux cils clairsemés! C'est une méthode qui demande une grande maîtrise technique. Elle est exclusivement réservée aux techniciens expérimentés pratiquant et maîtrisant déjà la méthode cil à cil parfaitement.

Cette technique de pose d'extension de cils, permet de multiplier jusqu'à 6 le nombre de cils! Ces extensions sont 4 à 8 fois plus légères que les extensions les plus fines utilisées pour la méthode classique cil à cil.

Cette technique permet de créer plus de volume aux cils sans les abîmer.

De plus, ces extensions sont plus souples, plus douces et plus agréables à porter.

Les cils sont bien disposés, courbés, et très fournis.

Pré-requis : Pratiquer l'extension de cils méthode cil à cil.

PROGRAMME :

Jour 1

> Théorie : (matin)

- L'histoire et les différentes méthodes de Volume Russe.
- Caractéristiques des extensions.
- Principales formes des yeux.
- Stylisation et correction du regard.
- Présentation du matériel et des produits.
- Préparation de l'intervention et protocole à suivre.

> Pratique : (après-midi)

- Exercices pratique Volume Russe sur support.
(entraînement à la prise multiple, apprendre à créer des éventails, encollage des extensions Volume Russe, prise en main des pinces Volume Russe etc...).
- Pratique intensive sur tête de mannequin.
- Soins et entretien des extensions de cils.
- Débriefing - Questions/Réponses.

Jour 2

> Pratique :

- Préparation du plan de travail.
- Accueil du 1er modèle.
- Installation et pose Volume Russe sur modèle .
- Accueil du 2ème modèle.
- Pratique intensive sur modèle.
- Soins et entretien des Extensions de cils.
- Débriefing - Questions/Réponses.
- Test de connaissances.

> Remise d'une attestation de formation.

INSCRIPTION : 04 67 82 91 76

Le plus ...





Rehaussement/Botox des Cils *Lash Botox*

Objectifs pédagogiques : Elargir la palette de connaissances du stagiaire/
Apprentissage des connaissances pour la technique du Lash Botox /
Savoir mettre en pratique les connaissances auprès de vos futurs clients.

Moyens pédagogiques : Matériels nécessaires à l'apprentissage du lash botox,
mises en situation, test de connaissances, remise d'un livret et d'une attestation de
formation.

Débouchés : En free-lance ou indépendant, en proposant vos services
dans les instituts de beauté, les salons de coiffure, bars à regard,
parfumerie, ou à domicile, enrichissement personnel pour non initié, etc...



Matériels : Mis à disposition par FormaBelle.

L'ACHAT DU KIT N'EST PAS OBLIGATOIRE POUR SUIVRE NOS FORMATIONS, NOUS VOUS OFFRONS LA POSSIBILITE D'EN ACHETER UN SUR PLACE OU SUR NOTRE E-Shop.

Durée

1 jour

Tarifs

Particulier : 249 €
(Acompte inscription : 89€)

Professionnel :
Prise en charge à **100%**
Nous consulter

Validation

Attestation de formation

4 stagiaires
maximum
par session

Formations
tous les mois

Modèles
+
Matériels

Mis à disposition



Regard intensifié
Réhaussé



Cils nourri
+ recourbé
+ de longueur
+ de volume



Durée de 6 à 8
semaines

Le Lash Botox est le traitement des cils naturels par excellence. Cette technique révolutionnaire recourbe les cils, leur apporte longueur, volume et épaisseur.

Une méthode complète qui combine un réhaussement de cils, une teinture et un soin à la kératine. Le Lash Botox permet de sublimer le regard mais également de renforcer les cils naturels qui deviennent plus longs et plus épais grâce à ce véritable soin

Alternative à l'extension de cils, idéal pour les femmes qui veulent mettre en valeur leur regard en prenant soin de leurs cils, qui souhaitent ne plus se maquiller ou réparer leurs cils abîmés.

Nous sommes tenus de vous informer des pré-requis légaux (diplôme esthétique).

Toutefois, notre formateur étant diplômé d'esthétique, il vous sera possible de vous former sans ces pré-requis.

PROGRAMME :

> Matin : (Théorie et Pratique)

- Présentation de la technique du Lash Botox (Rehaussement + Teinture + Soin kératine).
- Hygiène/Obligations règlementaires/précautions sécurité client.
- Présentation du matériel et des produits (composition du kit/caractéristiques produits).
- Préparation de l'intervention pratique (espace de travail/mise en place des produits/accueil et questionnaire client).
- Pratique sur un modèle.

> Après-Midi : (Pratique intensive)

- Débriefing de la pratique du matin et réajustements.
- Pratique sur un autre modèle et débriefing.
- Pistes pour stratégie commerciale.
- Test de connaissances.
- Débriefing : Questions/réponses.

> Remise d'une attestation de formation.

Le plus ...



CV formateur
consultable sur
www.formabelle.fr

INSCRIPTION : 04 67 82 91 76



Mascara Semi-Permanent

Objectifs pédagogiques : Elargir la palette de connaissances du stagiaire / Apprentissage des connaissances pour la technique du mascara semi-permanent / Savoir mettre en pratique les connaissances auprès de vos futurs clients.

Moyens pédagogiques : Matériels nécessaires à l'apprentissage du mascara semi-permanent, mises en situation, test de connaissances, remise d'un livret et d'une attestation de formation.

Débouchés : En free-lance ou indépendant, en proposant vos services dans les instituts de beauté, les salons de coiffure, bars à regard, parfumerie, ou à domicile, enrichissement personnel pour non initié, etc...



Matériels : Mis à disposition par FormaBelle.

L'ACHAT DU KIT N'EST PAS OBLIGATOIRE POUR SUIVRE NOS FORMATIONS, NOUS VOUS OFFRONS LA POSSIBILITE D'EN ACHETER UN SUR PLACE OU SUR NOTRE E-Shop.

Durée

1 jour

Tarifs

Particulier : 249 €
(Acompte inscription : 89€)

Professionnel :
Prise en charge à **100%**
Nous consulter

Validation

Attestation de formation

4 stagiaires
maximum
par session

Formations
tous les mois

Modèles
+
Matériels

Mis à disposition



Regard agrandi
Cils allongés et
intensifiés



Résistant à l'eau et
à la chaleur



Durée de 2 à 3
semaines

Vidéo démonstration
+
CV formateur
consultables sur
www.formabelle.fr

La technique du mascara semi-permanent permet à vos clientes d'éviter de se maquiller et se démaquiller chaque jour !

Le mascara semi-permanent est plus intense qu'un mascara classique, et tient plusieurs semaines.

Chacun des cils est enduit un à un, d'une ou deux couches de mascara semi-permanent pour leur offrir une courbure, une couleur et un gainage épais durant de 2 à 3 semaines.

Nous sommes tenus de vous informer des pré-requis légaux (diplôme esthétique) pour la pratique de cette technique.

Toutefois, notre formateur étant diplômé d'esthétique, il vous sera possible de vous former sans ces pré-requis.

PROGRAMME :

> Matin : (Théorie et Pratique)

Présentation théorique du mascara semi-permanent :

- L'hygiène et obligations réglementaires.
- Information sécurité.
- Les contres-indications.

Présentation du matériel et des produits :

- Composition du kit.
- Caractéristiques des produits.

Préparation de l'intervention et protocole à suivre :

- Préparation de l'espace de travail et des produits.
- Accueil clientes, questions nécessaires avant l'intervention.
- Préparation du visage de votre cliente.
- Démonstration.

> Après-Midi : (Pratique intensive)

- Préparation de l'espace de travail.
- Préparation du modèle.
- Pratique intensive sur modèle avec mise en situation professionnelle.
- Débriefing, questions-réponses.
- La stratégie commerciale.
- Test de connaissances.


> Remise d'une attestation de formation.

INSCRIPTION : 04 67 82 91 76

Le plus ...



FormaBelle
centre de formation
agréé par l'UPCOM



Restructuration Sourcils

Objectifs pédagogiques : Elargir la palette de connaissances du stagiaire, apprentissage des connaissances pour la restructuration de sourcils, savoir mettre en pratique les connaissances auprès de vos futurs clients

Moyens pédagogiques : Matériels et produits nécessaires à l'apprentissage de la restructuration de sourcils, mises en situation, test de connaissances, remise d'un livret et d'une attestation de formation.

Débouchés : En free-lance ou indépendant, en proposant vos services dans les instituts de beauté, les salons de coiffure, bars à sourcils, parfumerie, ou à domicile, enrichissement personnel pour non initié, etc...

Matériels : Mis à disposition par FormaBelle.

L' ACHAT DU KIT N'EST PAS OBLIGATOIRE POUR SUIVRE NOS FORMATIONS.

Durée

1 jour

Tarifs

Particulier : 249 €
(Acompte inscription : 89€)

Professionnel :

Prise en charge à **100%**
Nous consulter

Validation

Attestation de formation

4 stagiaires
maximum
par session

Formations
tous les mois

Modèles



Matériels

Mis à disposition



Ligne du sourcil
restructurée selon
morpho-visage



Épilation
Mise en beauté

Vidéo démonstration
+
CV formateur
consultables sur
www.formabelle.fr

Le sourcil encadre le regard et doit être mis en beauté grâce à différentes techniques permettant de le structurer et le sublimer.

Grande tendance du moment, la restructuration du sourcil est un incontournable des salons et instituts de beauté, pour une mise en valeur naturelle, mettant en exergue vos compétences de professionnels de l'esthétique.

Nous sommes tenus de vous informer des pré-requis légaux (diplôme esthétique) pour la pratique de cette technique.

Toutefois, notre formateur étant diplômé d'esthétique, il vous sera possible de vous former sans ces pré-requis.

PROGRAMME :

> Théorie : (matin)

- Les proportions d'un sourcil équilibré.
- Les différentes formes de sourcils.
- Matériels / Produits / Hygiène.

> Pratique : (après-midi)

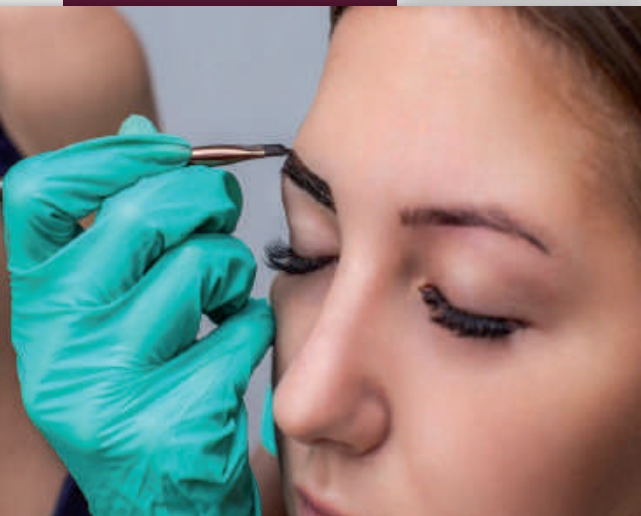
- Pratique intensive sur modèles.
- Examen des sourcils existants avant restructuration.
- Technique de l'épilation à la pince à épiler.
- Technique de l'épilation à la cire.
- Technique de taille du sourcil aux ciseaux.
- Technique du maquillage (non permanent) du sourcil.
- Technique de teinture du sourcil.
- Tests de connaissances.
- Débriefing questions/réponses.

> Remise d'une attestation de formation.

INSCRIPTION : 04 67 82 91 76

Le plus ...





Reconstruction Sourcils au Henné Végétal

Objectifs pédagogiques : Elargir la palette de connaissances du stagiaire, apprentissage des connaissances pour la restructuration de sourcils au henné végétal, savoir mettre en pratique les connaissances auprès de vos futurs clients.

Moyens pédagogiques : Matériels et produits nécessaires à l'apprentissage de la restructuration de sourcils au henné végétal, mise en situation, test de connaissances, remise d'un livret et d'une attestation de formation.

Débouchés : En free-lance ou indépendant, en proposant vos services dans les instituts de beauté, les salons de coiffure, bars à sourcils, parfumerie, ou à domicile, enrichissement personnel pour non initié, etc...

Matériels : Mis à disposition par FormaBelle.

L' ACHAT DU KIT N'EST PAS OBLIGATOIRE POUR SUIVRE NOS FORMATIONS.

Durée

1 jour

Tarifs

Particulier : 249 €
(Acompte inscription : 89€)

Professionnel :

Prise en charge à **100%**
Nous consulter

Validation

Attestation de formation

4 stagiaires
maximum
par session

Formations
tous les mois

Modèles



Matériels

Mis à disposition



Ligne du sourcil
restructurée



Applicateur pour
Intensifier
Etoffer
Reconstruire



Durée de 2 à 3
semaines

Le sourcil encadre le regard et doit être mis en beauté grâce à différentes techniques permettant de le structurer et le sublimer.

Plus complet que la teinture classique, le henné permet de colorer à la fois les poils et la peau. Il permet d'intensifier, étoffer et reconstruire une ligne.

Fini les sourcils clairsemés, plus besoin de les maquiller tous les matins, le henné offrira une solution à vos clientes réfractaires au maquillage permanent pour une durée de 2 à 3 semaines.

Nous sommes tenus de vous informer des pré-requis légaux (diplôme esthétique).

Toutefois, notre formateur étant diplômé d'esthétique, il vous sera possible de vous former sans ces pré-requis.

PROGRAMME :

> Théorie : (matin)

- Informations sur la technique.
- Présentation des produits.
- Présentation du matériel.
- Notions de restructuration.
- Protocole d'application des produits.
- Pratique sur un modèle.

> Pratique : (après-midi)

- Pratique intensive sur modèles.
- Analyse du sourcil et du travail à réaliser.
- Technique de l'épilation à la pince à épiler.
- Application du henné végétal.
- Tests de connaissances.
- Débriefing questions/réponses.

> Remise d'une attestation de formation.

INSCRIPTION : 04 67 82 91 76

Le plus ...



FormaBelle
centre de formation
agréé par l' UPCOM

CV Formateur
consultable sur
www.formabelle.fr



Lift Brow

Objectifs pédagogiques : Elargir la palette de connaissances du stagiaire/
Apprentissage des connaissances pour la technique du Lift Brow /
Savoir mettre en pratique les connaissances auprès de vos futurs clients.

Moyens pédagogiques : Matériels nécessaires à l'apprentissage du Lift Brow,
mises en situation, test de connaissances, remise d'un livret et d'une attestation
de formation.

Débouchés : En free-lance ou indépendant, en proposant vos services
dans les instituts de beauté, les salons de coiffure, bars à regard,
parfumerie, ou à domicile, enrichissement personnel pour non initié, etc...



Matériels : Mis à disposition par FormaBelle.

L' ACHAT DU KIT N'EST PAS OBLIGATOIRE POUR SUIVRE NOS FORMATIONS, NOUS VOUS OFFRONS LA POSSIBILITE D'EN ACHETER UN SUR PLACE OU SUR NOTRE E-Shop.

Durée

1 jour

Tarifs

Particulier : 249 €
(Acompte inscription : 89€)

Professionnel :
Prise en charge à **100%**
Nous consulter

Validation

Attestation de formation

4 stagiaires
maximum
par session

Formations
tous les mois

Modèles



Matériels

Mis à disposition



Ligne de sourcils
structurée
densifiée
disciplinée



Courbe
+ définie
+ restructurée



Durée de 6 à 8
semaines

CV formateur
consultable sur
www.formabelle.fr

Le Lift Brow est une technique pour les sourcils permettant de discipliner les poils afin de gagner en densité.

Très utilisée par les plus grands maquilleurs, cette technique innovante permet d'embellir et d'étirer les sourcils, tout en comblant les espaces clairsemés.

Prestation complète qui allie restructuration et "lift" des sourcils ainsi qu'une teinture et soin à la kératine.

Le Lift Brow comble les lacunes du sourcil et lui donne l'illusion de volume et de croissance, discipline le poil et permet une meilleure mise en place du sourcil.

Sans l'aide d'aiguille ni de lames, il est une vraie alternative au microblading pour les femmes qui veulent un résultat naturel et modulable selon les looks.

PROGRAMME :

> Matin : (Théorie et Pratique)

- Présentation de la technique Brow Lift (restructuration + gainage + teinture + soin kératine).
- Hygiène / Précautions sécurité client.
- Présentation du matériel et des produits (composition du kit / caractéristiques produits).
- Protocole d'application
- Notions de restructurations et de teinture.
- Préparation du poste de travail.
- Pratique sur un modèle.

> Après-Midi : (Pratique intensive)

- Débriefing de la pratique du matin et réajustements.
- Pratique intensive sur modèles avec mise en situation professionnelle.
- Stratégie commerciale.
- Test de connaissances.
- Débriefing : Questions/réponses.

> Remise d'une attestation de formation.

INSCRIPTION : 04 67 82 91 76

Le plus ...



FormaBelle
centre de formation
agréé par l'UPCOM



Inglerie



Prothésiste Ongulaire Gel UV

Objectifs pédagogiques : Elargir la palette de connaissances du stagiaire, apprentissage des connaissances pour la prothésie onguulaire, savoir mettre en pratique les connaissances auprès de futurs clients.

Moyens pédagogiques : Matériels et produits nécessaires à l'apprentissage de la prothésie onguulaire, mises en situation, test de connaissances, livret et attestation de formation remis au stagiaire.

Débouchés : Dans un centre de poses d'ongles américains, dans un institut de beauté ou Spa, dans un salon de coiffure, en free-lance ou indépendant, en proposant vos services dans les instituts de beauté, les salons de coiffure ou chez les particuliers.

Matériels : Matériels et produits de la marque **BEAUTY NAILS** mis à disposition par FormaBelle.

L' ACHAT DU KIT N'EST PAS OBLIGATOIRE POUR SUIVRE NOS FORMATIONS.

Durées

1 semaine : 5 jours

2 semaines : 10 jours

Tarifs

1 semaine : 690€

(Acompte inscription : 240€)

2 semaines : 1380€

(Acompte inscription : 480€)

Professionnel :

Prise en charge à **100%**

Nous consulter

Validation

Attestation de formation

6 stagiaires maximum par session

Formations tous les mois

Modèles



Matériels

Mis à disposition

Vidéo démonstration +

CV formateur

consultables sur

www.formabelle.fr

Parce que vous êtes conscients que les mains « parlent », mais sont surtout très regardées, complétez vos compétences en esthétique ou découvrez le métier de prothésiste onguulaire incontournable des salons de beauté.

Vos compétences seront rentables car vous pourrez fidéliser une clientèle par l'entretien nécessaire à une main impeccable.

FormaBelle propose différents modules qui vous permettrons d'acquérir le savoir-faire et les techniques nécessaires au métier de prothésiste onguulaire.

PROGRAMME :

> 1 SEMAINE : (5 jours)

- Cours théorique : structure de l'ongle, hygiène, matériels, indications, contre-indications, le déroulement de la pose de gel avec capsules, sans capsules, en couleur et en french.
- Démonstration pratique : préparation de l'ongle, pose de capsule, techniques de limage, technique du gel de construction, mise en forme du gel à la lime, pose du gel couleur, tracés de la french.
- Pratique pose de gel sur les mains : avec et sans capsule, gel french ou couleur, remplissage, pratique de décoration d'ongle : strass, paillettes, stickers.
- Pratique du **vernis semis-permanent**, sur les mains et sur les pieds. Dépose du semi-permanent par la technique des papillotes.
- Débriefing, questions-réponses et stratégie commerciale.
- Test de connaissances.

> Remise d'une attestation de formation.

> 2 SEMAINES : (10 jours)

- Contenu **1 semaine** ci-dessus + contenu ci-dessous :
- Perfectionnement de la pose de gel vue en 1ere semaine pour un travail plus précis.
- Pratique de la ponceuse : Dépose du gel à la ponceuse, mise en forme du gel à la ponceuse.
- Pratique de la technique du chablon sur mains articulées puis sur modèles.
- Débriefing, questions-réponses et stratégie commerciale.
- Test de connaissances.

> Remise d'une attestation de formation.

INSCRIPTION : 04 67 82 91 76

Le plus ...





Vernis Semi-Permanent

Objectifs pédagogiques : Elargir la palette de connaissances du stagiaire, apprentissage des connaissances pour la pose du vernis semi-permanent, savoir mettre en pratique les connaissances auprès de futurs clients.

Moyens pédagogiques : Matériels et produits nécessaires à l'apprentissage de la pose du vernis semi-permanent, mises en situation, test de connaissances, livret et attestation de formation remis au stagiaire.

Débouchés : Dans un centre de poses d'ongles américains, dans un institut de beauté ou Spa, dans un salon de coiffure, en free-lance ou indépendant.

Matériels : Matériels et produits de la marque **BEAUTY NAILS** mis à disposition par FormaBelle.

L' ACHAT DU KIT N'EST PAS OBLIGATOIRE POUR SUIVRE NOS FORMATIONS.

Durée
1 jour

Tarifs

Particulier : 189 €
(Acompte inscription : 59€)

Professionnel :

Prise en charge à **100%**
Nous consulter

Validation

Attestation de formation

6 stagiaires
maximum
par session

Formations
tous les mois

Modèles
+
Matériels

Mis à disposition

Fini les vernis écaillés ! Diversifiez vos compétences en proposant une mise en valeur des ongles adaptée à chaque cliente et à chaque tendance.

En effet, la technique du vernis semi-permanent permet de proposer à vos clientes qui ne choisissent pas la prothésie ongulaire, une alternative avec un vernis de meilleure tenue (entre 2 et 3 semaines) que le vernis à ongle classique.

Les possibilités de couleurs et fantaisies sont multiples et la technique consiste à appliquer un vernis spécifique qui catalyse sous lampe UV.

Cela protège l'ongle naturel pour les ongles cassants, le fini est impeccable et très brillant.

PROGRAMME :

> Théorie :

- Structure de l'ongle, hygiène, matériels, indications, contre-indications, le déroulement d'une pose de vernis semi permanent.
- Démonstration.

> Pratique :

- Pratique sur modèles avec pose de vernis semi-permanent sur les mains et les pieds.
- Débriefing, questions-réponses et stratégie commerciale.
- Test de connaissances.

> Remise d'une attestation de formation.

INSCRIPTION : 04 67 82 91 76

Le plus ...



FormaBelle
centre de formation
agréé par l'UPCOM

Vidéo démonstration
+
CV formateur
consultables sur
www.formabelle.fr



Baby Boomer

Objectifs pédagogiques : Elargir la palette de connaissances du stagiaire, apprentissage des connaissances pour la technique du baby boomer, savoir mettre en pratique les connaissances auprès de futurs clients.

Moyens pédagogiques : Paper board, matériels et produits nécessaires à l'apprentissage du baby boomer, mises en situation, test de connaissances, livret et attestation de formation remis au stagiaire.

Débouchés : Dans un centre de poses d'ongles américains, dans un institut de beauté ou Spa, dans un salon de coiffure, en free-lance ou indépendant.

Matériels : Tout le matériel est mis à disposition par FormaBelle.
L' ACHAT DU KIT N'EST PAS OBLIGATOIRE POUR SUIVRE NOS FORMATIONS.

Durée

1 jour

Tarifs

Particulier : 249 €
(Acompte inscription : 89 €)

Professionnel :
Prise en charge à **100%**
Nous consulter

Validation

Attestation de formation

6 stagiaires
maximum
par session

Formations
tous les mois

Modèles



Matériels

Mis à disposition

Le Baby Boomer est une manucure très demandée par les clientes grâce à son rendu délicat, facile à assortir et à porter. Elle peut aussi être proposée comme une variante à l'incontournable french.

Adéquat en toute occasion, ce look naturel et soigné, séduit particulièrement les futures mariées.

Cette technique qui fait parler votre savoir faire, vous permet de vous démarquer de vos concurrents en proposant une prestation dans l'air du temps.

PROGRAMME :

> **Matin :** théorie et pratique

- Présentation théorique du Baby Boomer en gel.
- Structure de l'ongle, hygiène, matériel, indications, contre-indications.
- Déroulement d'une pose de gel façon *Baby Boomer*.
- Apprendre à maîtriser le dégradé.

> **Après-midi :**

- Préparation de l'espace de travail
- Préparation des modèles
- Pose sur modèles pour un entraînement optimal et intensif.
- La stratégie commerciale
- Debriefing : Questions / Réponses
- Test de connaissances

> **Remise d'une attestation de formation.**

INSCRIPTION : 04 67 82 91 76

Le plus ...





Manucure Russe

Objectifs pédagogiques : Elargir la palette de connaissances du stagiaire, apprentissage des connaissances pour la technique de la Manucure Russe, savoir mettre en pratique les connaissances auprès de futurs clients.

Moyens pédagogiques : Matériels et produits nécessaires à l'apprentissage de la Manucure Russe, mises en situation, test de connaissances, livret et attestation de formation remis au stagiaire.

Débouchés : Dans un centre de poses d'ongles américains, dans un institut de beauté ou Spa, dans un salon de coiffure, en free-lance ou indépendant.

Matériels : Matériels et produits de la marque **BEAUTY NAILS** mis à disposition par FormaBelle.

L' ACHAT DU KIT N'EST PAS OBLIGATOIRE POUR SUIVRE NOS FORMATIONS.

Durée
1 jour

Tarifs
Particulier : 249 €
(Acompte inscription : 89€)

Professionnel :
Prise en charge à **100%**
Nous consulter

Validation
Attestation de formation

6 stagiaires
maximum
par session

Formations
tous les mois

Modèles
+
Matériels

Mis à disposition

La Manucure Russe est une méthode de préparation de l'ongle et de traitement des cuticules à l'aide d'une ponceuse électrique et de différents embouts.

C'est une technique très douce et non agressive qui permet d'avoir le contour de l'ongle parfaitement net.

Cette technique qui fait parler votre savoir-faire et vos compétences en prothésie ongulaire vous permet de vous démarquer de vos concurrents en proposant une prestation dans l'air du temps.

Le Plus : Il est possible de poser un vernis semi-permanent ou du gel juste après (ce qui n'est pas le cas après une manucure ou une beauté des mains traditionnelles).

PROGRAMME :

> Théorie :

- Structure de l'ongle, hygiène, matériels, indications, contre-indications.
- Maîtrise de la ponceuse et des règles d'hygiènes qui s'y rapportent.
- Démonstration.

> Pratique :

Pratique sur modèles, entre stagiaires ou sur mains articulées pour un entrainement optimal et intensif.

- Débriefing, questions-réponses et stratégie commerciale.
- Test de connaissances.
- Remise d'une attestation de formation.

INSCRIPTION : 04 67 82 91 76

CV formateur
consultable sur
www.formabelle.fr





Nail Art Lignes Fines en Gel

Objectifs pédagogiques : Elargir la palette de connaissances du stagiaire, apprentissage des connaissances pour la technique du nail art ligne fine en gel, savoir mettre en pratique les connaissances auprès de futurs clients.

Moyens pédagogiques : Matériels et produits nécessaires à l'apprentissage du Nail Art ligne fine en gel, mises en situation, test de connaissances, livret et attestation de formation remis au stagiaire.

Débouchés : Dans un centre de poses d'ongles américains, dans un institut de beauté ou Spa, dans un salon de coiffure, en free-lance ou indépendant.

Matériels : Le matériel est mis à disposition par FormaBelle.*

***PINCEAUX NON FOURNIS :** Le pinceau étant un objet personnel (possibilité d'achat sur place)

Durée
1 jour

Tarifs

Particulier : 249 €
(Acompte inscription : 89 €)

Professionnel :

Prise en charge à **100%**
Nous consulter

Validation

Attestation de formation

6 stagiaires
maximum
par session

Formations
tous les mois

Matériels

Mis à disposition
HORS PINCEAUX

Parce que vous êtes conscients que vos compétences en ongles peuvent être enrichies par un travail de créativité, venez compléter votre savoir-faire grâce au nail art réalisable sur ongles naturels ou petites capsules.

La formation Nail art « Lignes fines » est accessible aux débutants, première étape dans l'apprentissage de cette technique en vogue.

Elle permet un apprentissage des bases du nail art, grâce à la technique au gel ; découvrez ainsi les subtilités des tracés fins et des déliés, afin de pouvoir dessiner des motifs types arabesques, dentelles, fleurs stylisées....

PROGRAMME:

> Théorie :

- Présentation de la technique, des produits, du matériel.
- Notions d'harmonie colorée et d'organisation du dessin sur ongle.
- Préparation du poste de travail.

> Travail sur capsules :

- Préparation de la capsule.
- Travail sur les éléments vus sur papier, motifs sur capsule.
- Débriefing questions-réponses/stratégies commerciales.
- Test de connaissances.

> Remise d'une attestation de formation.

INSCRIPTION : 04 67 82 91 76

Le plus ...



FormaBelle
centre de formation
agréé par l' UPCOM



Nail Art One Stroke Gel

Objectifs pédagogiques : Elargir la palette de connaissances du stagiaire, apprentissage des connaissances pour la technique du Nail Art One Stroke, savoir mettre en pratique les connaissances auprès de futurs clients.

Moyens pédagogiques : Matériels et produits nécessaires à l'apprentissage du Nail Art One Stroke, mises en situation, test de connaissances, livret et attestation de formation remis au stagiaire.

Débouchés : Dans un centre de poses d'ongles américains, dans un institut de beauté ou Spa, dans un salon de coiffure, en free-lance ou indépendant.

Matériels : Le matériel est mis à disposition par FormaBelle.*

*PINCEAUX NON FOURNIS : Le pinceau étant un objet personnel (possibilité d'achat sur place)

Durée

1 jour

Tarifs

Particulier : 249 €
(Acompte inscription : 89 €)

Professionnel :
Prise en charge à **100%**
Nous consulter

Validation

Attestation de formation

6 stagiaires maximum par session

Formations tous les mois

Matériels

Mis à disposition
HORS PINCEAUX

Parce que vous êtes conscients que vos compétences en ongles peuvent être enrichies par un travail de créativité, venez compléter votre savoir-faire grâce au nail art réalisable sur ongles naturels ou petites capsules.

La technique du one stroke en nail art, est plus élaborée qu'une méthode classique, elle permet de créer des fonds dégradés, avec des ombrages, des points de lumière, donnant ainsi un effet plus réaliste au dessin, créant une véritable « oeuvre d'art ». Cette méthode dont la traduction en français signifie « en un seul coup », permet de peindre rapidement de belles fleurs avec plusieurs couleurs, qui sont très appréciées des femmes.

PROGRAMME :

> Théorie :

- Présentation de la technique, gestion des produits, du matériel/dextérité avec les pinceaux et prise en main.
- Notions d'harmonie colorée et d'organisation du dessin sur ongle.
- Préparation du poste de travail.
- Explications des dégradés.

> Travail sur capsules :

- Préparation des capsules.
- Travail sur les éléments vus sur papier, éléments simples.
- Approfondissement sur la technique des dégradés.
- Technique pose d'un fond de couleur + dégradé avec 2 couleurs.
- Technique d'une composition florale en one stroke.
- Débriefing questions-réponses/stratégies commerciales.
- Test de connaissances

> Remise d'une attestation de formation.

Le plus ...

FormaBelle
centre de formation agréé par l'UPCOM

CV formateur consultable sur www.formabelle.fr

INSCRIPTION : 04 67 82 91 76



Nail Art Mix Salon Rapide

Objectifs pédagogiques : Elargir la palette de connaissances du stagiaire, apprentissage des connaissances pour la technique du Nail Art mix salon, savoir mettre en pratique les connaissances auprès de futurs clients.

Moyens pédagogiques : Matériels et produits nécessaires à l'apprentissage du Nail Art mix salon, mises en situation, test de connaissances, livret et attestation de formation remis au stagiaire.

Débouchés : Dans un centre de poses d'ongles américains, dans un institut de beauté ou Spa, dans un salon de coiffure, en free-lance ou indépendant.

Matériels : Le matériel est mis à disposition par FormaBelle.*

*PINCEAUX NON FOURNIS : Le pinceau étant un objet personnel (possibilité d'achat sur place)

Durée
1 jour

Tarifs

Particulier : 249 €
(Acompte inscription : 89 €)

Professionnel :
Prise en charge à **100%**
Nous consulter

Validation

Attestation de formation

6 stagiaires maximum par session

Formations tous les mois

Matériels

Mis à disposition
HORS PINCEAUX

Parce que vous êtes conscients que vos compétences en onglerie peuvent être enrichies par un travail de créativité, venez compléter votre savoir-faire grâce au nail art réalisable sur ongles naturels ou petites capsules.

Vous souhaitez proposer à vos clientes des décos d'ongles simples, rapidement réalisables avec un rendu visuel qui fait son effet, ou tout simplement enrichir vos idées en nail art ? Cette formation est faite pour vous !

La formation déco mix salon est accessible aux débutants ; l'idée est d'utiliser différents effets selon la tendance du moment, en réalisant des designs simples déclinables sur plusieurs coloris : effet sucre, effet métallisé, paillettes, strass...

PROGRAMME :

> Théorie :

- Présentation de différentes techniques et designs, des produits, du matériel.
- Notions d'harmonie colorée et d'organisation du dessin sur ongle.
- Préparation du poste de travail.
- Savoir vendre les Nails Art/Facturation des suppléments.

> Travail sur capsules :

- Gestion des produits, prise en main/dextérité avec les pinceaux
- Démonstration/pratique de plusieurs designs et techniques tendances (effets sucre, métallisé, strass...).
- Réalisation de 6 à 8 capsules designs.
- Débriefing questions-réponses/stratégies commerciales.
- Test de connaissances.

> Remise d'une attestation de formation.

INSCRIPTION : 04 67 82 91 76

Le plus ...



FormaBelle
centre de formation
agréé par l' UPCOM

CV formateur consultables sur www.formabelle.fr



Nail Art Glam Chic

Objectifs pédagogiques : Elargir la palette de connaissances du stagiaire, apprentissage des connaissances pour la technique du nail art glam chic, savoir mettre en pratique les connaissances auprès de futurs clients.

Moyens pédagogiques : Matériels et produits nécessaires à l'apprentissage du nail art glam chic, mises en situation, test de connaissances, livret et attestation de formation remis au stagiaire.

Débouchés : Dans un centre de poses d'ongles américains, dans un institut de beauté ou Spa, dans un salon de coiffure, en free-lance ou indépendant.

Matériels : Le matériel est mis à disposition par FormaBelle.*

*PINCEAUX NON FOURNIS : Le pinceau étant un objet personnel (possibilité d'achat sur place)

Durée
1 jour

Tarifs
Particulier : 249 €
(Acompte inscription : 89 €)

Professionnel :
Prise en charge à **100%**
Nous consulter

Validation
Attestation de formation

6 stagiaires
maximum
par session

Formations
tous les mois

Matériels
Mis à disposition
HORS PINCEAUX

Parce que vous êtes conscients que vos compétences en ongles peuvent être enrichies par un travail de créativité, venez compléter votre savoir-faire grâce au nail art réalisable sur ongles naturels ou petites capsules.

Le thème de formation nail art module « Glam Chic » propose une revisite du nail art avec un design particulier de décorations glamours et élégantes, grâce à différentes techniques de gel avec fonds de décor noir.

Une bonne maîtrise du nail art techniques lignes fines est nécessaire pour accéder à ce module.

PROGRAMME:

> Théorie :

- Présentation de la technique, des produits, du matériel.
- Notions d'harmonie colorée/Présentation des différents designs de ce module.
- Préparation du poste de travail.

> Travail sur papier :

- Gestion des produits, prise en main/dextérité avec les pincesaux.
- Feuille d'exercice avec du pas à pas.
- Démonstration de différentes techniques gel avec effet « chic ».


> Travail sur capsules :

- Préparation de la capsule.
- Travail sur les éléments vus sur papier, éléments simples.
- Débriefing questions-réponses/stratégies commerciales.
- Test de connaissances.

> Remise d'une attestation de formation.

INSCRIPTION : 04 67 82 91 76

Le plus ...





Nail Art Cristal

Objectifs pédagogiques : Elargir la palette de connaissances du stagiaire, apprentissage des connaissances pour la technique du nail art cristal, savoir mettre en pratique les connaissances auprès de futurs clients.

Moyens pédagogiques : Matériels et produits nécessaires à l'apprentissage du Nail Art cristal, mises en situation, test de connaissances, livret et attestation de formation remis au stagiaire.

Débouchés : Dans un centre de poses d'ongles américains, dans un institut de beauté ou Spa, dans un salon de coiffure, en free-lance ou indépendant.

Matériels : Le matériel est mis à disposition par FormaBelle.*

*PINCEAUX NON FOURNIS : Le pinceau étant un objet personnel (possibilité d'achat sur place)

Durée
1 jour

Tarifs

Particulier : 249 €
(Acompte inscription : 89 €)

Professionnel :
Prise en charge à **100%**
Nous consulter

Validation

Attestation de formation

6 stagiaires
maximum
par session

Formations
tous les mois

Matériels

Mis à disposition
HORS PINCEAUX

La technique du Nail Art Cristal permet de réaliser des fleurs et des motifs simplifiés mis en relief avec un gel transparent.

Cela donne du réalisme à votre réalisation grâce au volume créé.

Parce que vous êtes conscients que vos compétences en ongles peuvent être enrichies par un travail de créativité, venez compléter votre savoir-faire grâce au nail art.

Vous pourrez par la suite proposer ces décorations originales et élégantes pour fidéliser votre clientèle et augmenter votre chiffre d'affaire.

Cette formation spécifique en nail art est accessible aux débutants.

PROGRAMME:

- > Présentation de la technique, des produits, du matériel.
- > Notions d'harmonie colorée et d'organisation de la décoration sur l'ongle.
- > Préparation du poste de travail.
- > Gestion des produits, prise en main / dextérité avec les pinceaux.
- > Exercice avec du pas à pas pour réaliser des fleurs et motifs simplifiés en gel.
- > Démonstration de plusieurs motifs.
- > Travail sur capsule
 - Préparation de la capsule.
 - Travail du gel avec différents motifs.
 - Entraînement pratique.
- > Débriefing questions-réponses/stratégies commerciales.
- > Test de connaissances.
- > **Remise d'une attestation de formation.**

Le plus ...



CV formateur
consultable sur
www.formabelle.fr

INSCRIPTION : 04 67 82 91 76



Nail Art Atelier Flower Ball/Bijoux

Objectifs pédagogiques : Elargir la palette de connaissances du stagiaire, apprentissage des connaissances pour la technique du nail art flower ball / bijoux, savoir mettre en pratique les connaissances auprès de futurs clients.

Moyens pédagogiques : Matériels et produits nécessaires à l'apprentissage du Nail Art flower ball / bijoux,, mises en situation, test de connaissances, livret et attestation de formation remis au stagiaire.

Débouchés : Dans un centre de poses d'ongles américains, dans un institut de beauté ou Spa, dans un salon de coiffure, en free-lance ou indépendant.

Matériels : Le matériel est mis à disposition par FormaBelle.*

***PINCEAUX NON FOURNIS :** Les pinceaux étant un objet personnel (possibilité d'achat sur place)

Durée

1 jour

Tarifs

Particulier : 249 €
(Acompte inscription : 89 €)

Professionnel :

Prise en charge à **100%**
Nous consulter

Validation

Attestation de formation

6 stagiaires
maximum
par session

Formations
tous les mois

Matériels

Mis à disposition
HORS PINCEAUX

La technique du Nail Art Flower Ball permet de réaliser des boules effet fleurs avec un gel transparent. Cela donne du réalisme à votre réalisation grâce au volume créé. Ce module inclus également la réalisation de minis bijoux en gel, une fois cette technique maîtrisée, toutes les déclinaisons sont possibles !

Parce que vous êtes conscients que vos compétences en ongles peuvent être enrichies par un travail de créativité, venez compléter votre savoir-faire grâce au nail art.

Vous pourrez par la suite proposer ces décorations originales et élégantes pour fidéliser votre clientèle et augmenter votre chiffre d'affaire.

De plus les minis bijoux pourront venir accessoiriser vos pinceaux et matériels.

Cette formation spécifique en nail art est accessible aux débutants.

PROGRAMME:

- > Présentation de la technique, des produits, du matériel.
- > Notions d'harmonie colorée et d'organisation de la décoration sur l'ongle.
- > Préparation du poste de travail.
- > Gestion des produits, prise en main / dextérité avec les pinceaux.
- > Exercice avec du pas à pas pour réaliser les flowers ball et minis bijoux.
- > Démonstration de plusieurs motifs.
- > Travail sur capsule
- > Préparation de la capsule.
- > Travail du gel avec différents motifs.
- > Entraînement pratique.
- > Débriefing questions-réponses/stratégies commerciales.
- > Test de connaissances.

Remise d'une attestation de formation.

INSCRIPTION : 04 67 82 91 76

Le plus ...





Dermopigmentation



Maquillage Permanent

Objectifs pédagogiques : Elargir la palette de connaissances du stagiaire, acquérir une connaissance théorique et pratique des différentes techniques de dermopigmentation, savoir mettre en pratique les connaissances auprès de futurs clients.

Moyens pédagogiques : Vidéo projecteur, paper board, matériels et produits nécessaires à l'apprentissage de la dermopigmentation, mises en situation, test de connaissances, remise d'un livret et d'une attestation de formation.

Débouchés : Professionnel de la dermopigmentation en free-lance ou indépendant, en proposant vos services en salons ou instituts de beauté.

Matériels : Mis à disposition par FormaBelle.

L' ACHAT DU KIT N'EST PAS OBLIGATOIRE POUR SUIVRE NOS FORMATIONS.

Durées

Initiation : 5 jours

Perfectionnement : 2 jours

Tarifs

Initiation : 1990 €

(Acompte inscription : 590€)

Perfectionnement : 790 €

(Acompte inscription : 240€)

Professionnel :

Prise en charge à **100%**

Nous consulter

Validation

Attestation de formation

3 stagiaires
maximum
par session

Formations
tous les mois

Modèles
+
Matériels

Mis à disposition



- Sourcils
- Liner
- Lèvres



Technique avec
Dermographe
électrique



Longue durée
de 3 à 5 ans

Vidéo démonstration
+
CV formateur
consultables sur
www.formabelle.fr

La dermopigmentation est une technique de maquillage permanent impliquant l'introduction de pigments dans la peau grâce à une aiguille guidée par un appareil nommé le dermographe. Cette technique implique une grande dextérité de la part du praticien et présente l'avantage de mettre en valeur de manière naturelle les traits du visage pour une durée variable entre 3 et 5 ans.

SOURCIL : Poil à poil, remplissage, ombrage, pointillisme.

LEVRES : Contour simple, voilage dégradé, remplissage.

LINER : Haut et bas, lash liner.

PROGRAMME :

Initiation : (5 jours)

> JOUR 1

- **Théorie :** Introduction au maquillage permanent, (Indications/Contre-indications/Précautions). Réglementation relative à la dermopigmentation / Présentation des dermographes et d'un protocole de séance dans le respect des règles d'hygiène / Présentation du matériel / produits consommables.
- **Pratique environ 2 à 3 h :** Entraînement sur peaux synthétiques avec apprentissage des techniques du lignage et du pointillisme.

> JOUR 2

- **Théorie :** Présentation des pigments de maquillage permanent / Bases de la colorimétrie et études morphologiques du visage.
- **Pratique 4 à 5 h :** Préparation à la dermopigmentation / Gestion des produits et du client pendant et après la technique / Entraînement sur peaux synthétiques, démonstration et pratique sur modèles.

> JOUR 3

- **Théorie :** Rappel des techniques et questions.
- **Pratique 6 à 7 h :** Pratique sur modèles (Sourcils, Lèvres et Eye-liner).

> JOUR 4

- **Pratique 6 à 7 h :** Pratique sur modèles (Sourcils, Lèvres ou Liner).

> JOUR 5

- **Théorie :** Savoir promouvoir son activité.
- **Pratique 5 à 6 h :** Pratique sur modèles (Sourcils, Lèvres ou Liner).
- Evaluation pratique, test de connaissances et débriefing questions/réponses.

>Remise attestation de formation.

Perfectionnement / Remise à niveau : (2 jours)

Après les 5 jours de formation initiation ou pour des professionnels déjà expérimentés, un programme sur mesure vous sera proposé en fonction de vos besoins.

Pratique intensive : Lèvres / Liner / Sourcils.

>Remise attestation de formation.

INSCRIPTION : 04 67 82 91 76

Le plus ...

FormaBelle
centre de formation
agréé par l'ARS
vous propose
également
la formation
OBLIGATOIRE
Hygiène & Salubrité



Microblading

Objectifs pédagogiques : Elargir la palette de connaissances du stagiaire, acquérir une parfaite connaissance théorique et pratique des différentes techniques de Microblading, savoir mettre en pratique les connaissances auprès de futurs clients.

Moyens pédagogiques : Matériels et produits nécessaires à l'apprentissage du Microblading, mises en situation, test de connaissances, remise d'un livret et d'une attestation de formation.

Débouchés : Professionnel de la dermopigmentation en free-lance ou indépendant, en proposant vos services en salons ou instituts de beauté.

Matériels : Mis à disposition par FormaBelle.

L'ACHAT DU KIT N'EST PAS OBLIGATOIRE POUR SUIVRE NOS FORMATIONS, NOUS VOUS OFFRONS LA POSSIBILITE D'EN ACHETER UN SUR PLACE OU SUR NOTRE E-Shop.



Durée
Initiation : 3 jours
Perfectionnement : 1 jour

Tarifs
Initiation : 1149€
(Acompte inscription : 349€)

Perfectionnement : 389€
(Acompte inscription : 139€)

Professionnel :
Prise en charge à **100%**
Nous consulter

Validation
Attestation de formation

3 stagiaires maximum par session

Formations tous les mois

Modèles + Matériels

Mis à disposition



Ligne sourcils restructurée
Rendu naturel



Technique avec styilet manuel
Effet poil à poil



Durée de 9 à 12 mois

Vidéo démonstration + CV formateur consultables sur www.formabelle.fr

Le microblading sourcils est une technique de maquillage semi-permanent qui consiste à restructurer et fournir des sourcils fins ou inexistantes. Cette pratique réalise de minis griffes sur la peau en imitant le dessin des poils naturels. Le microblading sourcils se pratique avec une lame imbibée de pigments spécifiques, qui pénètre la peau de manière superficielle, à plus ou moins 0,3 mm sous l'épiderme. (Le maquillage permanent lui, utilise un dermographe électrique qui va jusqu'à 0,8mm sous l'épiderme). Effet naturel garanti dès la fin de la prestation ! Après la première séance, une séance de retouche est nécessaire environ 2 mois après pour fixer le travail de pigmentation et lui assurer une durée de vie entre 6 mois et 1 an et demi.

PROGRAMME :

Formation INITIATION (3 jours)

> JOUR 1 : Théorie et pratique sur support inerte.

Présentation de la technique du microblading : Définition Micropigmentation; Microblading / A qui s'adresse cette technique ? / Contre indications / Faire la différence avec le maquillage permanent / Durabilité / Tarif de la prestation / Coût du matériel.

Matériels : Présentation du matériel.

Hygiène et préparation : Hygiène Avant - Après / Protection / Préparation / Désinfection.

Technique du microblading : Profondeur du microblading, pression, précision.

Choix des pigments : Quels pigments pour le microblading ?

Les corrections : Retouches / Corrections.

Commercialisation : Publicité / Marketing / Comment se faire connaître ?

Pratique sur supports inertes : Pratique et dessin sur latex.

> JOUR 2 : Pratique (½ journée d'observation active + travail support inerte/ ½ journée de pratique sur modèle).

- Réception client / Devis et consentement.
- Préparation du poste de travail et matériels.
- Prise de mesures pour dessiner des sourcils équilibrés.
- Préparation complète des sourcils (dessin et épilation).
- Dessin au crayon / Choix du pigment et aiguille.
- Réalisation du Microblading.
- Finalisation du travail / Conseils post traitement.

> JOUR 3 : Pratique INTENSIVE sur modèles matin et après-midi.

- Test de connaissance et débriefing questions/réponses

>Remise attestation de formation.

Formation PERFECTIONNEMENT (1 jour)

Pratique INTENSIVE sur modèles matin et après-midi.

- Réception client / Devis et consentement.
- Préparation du poste de travail et matériels.
- Prise de mesures pour dessiner des sourcils équilibrés.
- Préparation complète des sourcils (dessin et épilation) / Choix du pigment et aiguille.
- Réalisation du Microblading / Finalisation du travail / Conseils post traitement.
- Test de connaissance et débriefing questions/réponses

>Remise attestation de formation.

INSCRIPTION : 04 67 82 91 76

Le plus ...

FormaBelle
centre de formation agréé par l'ARS vous propose également la formation **OBLIGATOIRE** Hygiène & Salubrité



Microshading

Objectifs pédagogiques : Elargir la palette de connaissances du stagiaire, acquérir une parfaite connaissance théorique et pratique des différentes techniques de Microshading, savoir mettre en pratique les connaissances auprès de futurs clients.

Moyens pédagogiques : Matériels et produits nécessaires à l'apprentissage du Microshading, mises en situation, test de connaissances, remise d'un livret et d'une attestation de formation.

Débouchés : Professionnel de la dermopigmentation en free-lance ou indépendant, en proposant vos services en salons ou instituts de beauté.

Matériels : Mis à disposition par FormaBelle.

L'ACHAT DU KIT N'EST PAS OBLIGATOIRE POUR SUIVRE NOS FORMATIONS, NOUS VOUS OFFRONS LA POSSIBILITE D'EN ACHETER UN SUR PLACE OU SUR NOTRE E-Shop.



Durée

1 jour

Tarifs

389€

(Acompte inscription : 139€)

Professionnel :

Prise en charge à **100%**

Nous consulter

Validation

Attestation de formation

3 stagiaires maximum par session

Formations tous les mois

Modèles



Matériels

Mis à disposition



Ligne sourcils restructurée
Rendu naturel



Technique avec styilet manuel
Effet relief



Durée de 9 à 12 mois

Le microshading est une prestation de maquillage permanent visant à corriger et harmoniser une ligne de sourcils en implantant un pigment coloré à l'aide d'une aiguille sous les couches superficielles de la peau. Parfait complément de la technique du microblading, le microshading fait partie des pratiques de maquillage permanent manuelle, et consiste à créer un effet d'ombrage au niveau des sourcils, apportant de l'intensité au regard.

A la différence du microblading dont le but est de dessiner un effet poil à poil, le microshading créé de minuscules points aux contours fondus comblant les manques, apportant un effet poudré qui donne du relief.

Cette technique est inspirée de pratiques ancestrales de tatouages manuels au bambou, anciennement utilisées par les asiatiques et les polynésiens.

Pour un travail des sourcils naturels et optimal, le plus judicieux est de travailler de manière "mixte" en combinant les deux techniques microblading (en tête de sourcil) et microshading (pour le reste du sourcil). Dermographe, professionnels du sourcil, perfectionnez vos pratiques et combinez les techniques!

Pré-requis : niveau confirmé en technique microblading.

PROGRAMME :

THEORIE

- Présentation de la formation/ formateur/des stagiaires.
- Définition du microshading.
- Différences et complémentarités des techniques microblading et microshading : quand et comment les utiliser.
- Différentes aiguilles et leurs fonctions.
- Les différentes techniques Microshading (ombrages légers/moyens/intenses/naturels/les têtes de sourcils).
- Procédure d'exécution du microshading/Les étapes.
- La cicatrisation de la peau avec la technique microshading.
- Les soins et précautions clients post technique microshading.

PRATIQUE (Peau synthétique et modèles)

- Dessin du sourcil selon la morphologie.
- Choix de la technique adaptée selon les besoins.
- Placement de l'aiguille et différentes utilisations en fonction du résultat souhaité.
- Choix des pigments adaptés.
- Technique pratique/Procédure : ombrages légers/moyens/intenses/naturels / les têtes de sourcils.
- Technique mixte : mélange des techniques microblading et microshading.

>Remise attestation de formation.

Le plus ...

FormaBelle
centre de formation agréé par l'ARS vous propose également la formation **OBLIGATOIRE** Hygiène & Salubrité

CV formateur consultables sur www.formabelle.fr

INSCRIPTION : 04 67 82 91 76

Colorimétrie en Dermopigmentation

Objectifs pédagogiques : Elargir la palette de connaissances du stagiaire.
Apprentissage des connaissances pour l'analyse colorimétrique en dermopigmentation.
Savoir mettre en pratique les connaissances auprès de vos futurs clients.

Moyens pédagogiques : Matériels et produits nécessaires à l'apprentissage des mélanges de pigments, mises en situation, test de connaissances, remise d'un livret et d'une attestation de formation.

Débouchés : Professionnel de la dermopigmentation en free-lance ou indépendant, en proposant vos services en salons ou instituts de beauté.

Matériels : Mis à disposition par FormaBelle.

L' ACHAT DU KIT N'EST PAS OBLIGATOIRE POUR SUIVRE NOS FORMATIONS.

Durée
1 jour

Tarifs

Particulier : 289 €
(Acompte inscription : 89 €)

Professionnel :
Prise en charge à **100%**
Nous consulter

Validation

Attestation de formation

8 stagiaires
maximum
par session

Formations
tous les mois

Matériels

Mis à disposition

L'analyse de la colorimétrie en dermopigmentation permet de connaître la « parure » de couleurs de pigments qui met en valeur le visage d'une personne.

Selon la couleur de la peau, du flux sanguin, de nos yeux, de nos cheveux, une combinaison bien spécifique de différentes couleurs en dermopigmentation est nécessaire pour être harmonieuse avec le visage.

Ainsi, pour la pratique du maquillage permanent/microblading, l'analyse des couleurs est un diagnostic essentiel pour déterminer le bon mélange pigmentaire adapté à chaque personne.

PROGRAMME :

- Définition et connaissance des différents pigments pour microblading et maquillage permanent.
- Reconnaître les différentes « températures » du teint : un teint froid, un teint chaud, un teint neutre.
- Adapter la bonne combinaison de pigments pour sa cliente.
- Corriger les reflets non souhaités ou « virages » de couleur.
- Création d'un nuancier colorimétrique.
- Débriefing questions/réponses.
- Test de connaissances.
- >Remise attestation de formation.

INSCRIPTION : 04 67 82 91 76

Le plus ...

FormaBelle
centre de formation
agréé par l'ARS
vous propose
également
la formation
OBLIGATOIRE
Hygiène & Salubrité

CV Formateur
consultable sur
www.formabelle.fr



Hygiène et Salubrité

Objectifs pédagogiques : S'approprier le cadre législatif et répondre aux exigences de formation. Prévenir et maîtriser le risque infectieux en respectant les mesures d'hygiène. Repenser les pratiques dans le but de revaloriser les compétences professionnelles et de s'inscrire dans une démarche «Qualité».

Moyens pédagogiques : Vidéoprojecteur, paper board, matériels et produits nécessaires à l'apprentissage de l'hygiène et salubrité, test de connaissances, remise d'un livret et d'une attestation de formation.

Débouchés : Pratique de la dermopigmentation, du tatouage et du perçage, dans le respect des normes et de la législation en vigueur.

Matériels : Mis à disposition par FormaBelle.



Durée

3 jours

Tarifs

Montpellier : 390 €
(Acompte inscription : 90 €)

Marseille, Lyon, Bordeaux,
Toulouse, Strasbourg, Paris, Nice,
Nantes, Lille, Rouen, Tours : 450 €

Professionnel :

Prise en charge à **100%**
Nous consulter

Validation

Attestation de formation

15 stagiaires
maximum
par session

Formations
tous les mois

Matériels

Mis à disposition

Vidéo démonstration
+
C V formateur
consultable sur
www.formabelle.fr

La formation Hygiène et Salubrité est OBLIGATOIRE pour la pratique de la dermopigmentation, du tatouage, et du piercing.

FormaBelle vous propose donc une formation complète et professionnelle, animée par une infirmière cadre Hygiéniste en milieu hospitalier. Elle répond aux exigences du décret datant du 19 février 2008 et à l'arrêté du 12 décembre 2008, concernant la formation des personnes pratiquant le tatouage, le perçage et le maquillage permanent.

Le centre FormaBelle est habilité à dispenser cette formation grâce à l'agrément obtenu auprès de l'Agence Régionale de Santé (ARS). La formation Hygiène et Salubrité est composée de différents modules répartis sur 3 jours alliant théorie et technique pour une réflexion pratico-pratique concernant les gestes et comportements dans le respect de l'hygiène, pour les domaines de la dermopigmentation, du tatouage et du perçage.

PROGRAMME :

- > **MODULE 1 :** Rappel des réglementations relatives au tatouage et au perçage et des normes concernant les encres de tatouage et les bijoux de perçage.
- > **MODULE 2 :** Généralités d'anatomie et de physiologie de la peau.
- > **MODULE 3 :** Règles d'hygiène en lien avec le contenu de l'arrêté prévu par l'article R. 1311-4 du code de la santé publique.
- > **MODULE 4 :** Généralités sur les risques allergiques et infectieux.
- > **MODULE 5 :** Stérilisation et désinfection.
- > **MODULE 6 :** Règles de protection du travailleur, et notamment les accidents infectieux par transmission sanguine et les obligations et recommandations vaccinales.
- > **MODULE 7 :** L'élimination des déchets.
- > **MODULE 8 :** Maîtrise des différents espaces de travail (nettoyage et désinfection).
- > **MODULE 9 :** Mise en œuvre des procédures d'asepsie pour un geste de tatouage ou de perçage : Mises en situation.
- > Débriefing - Questions/Réponses.
- > Test de connaissances.
- > Remise d'une attestation de formation.

INSCRIPTION : 04 67 82 91 76

Le plus ...





Maquillage



Maquillage Professionnel

Objectifs pédagogiques : Acquérir une connaissance théorique et pratique de la technique du maquillage jour, peau mature, correction visage contouring, soir, mariée, mariée orientale, cocktail, grand soir, podium (défilé).

Moyens pédagogiques : Matériels et produits nécessaires à l'apprentissage du maquillage professionnel, mises en situation, test de connaissances, remise d'un livret et d'une attestation de formation.

Débouchés : En free-lance ou indépendante, en proposant vos services dans les instituts de beauté, les salons de coiffure ou à domicile, maquilleur pour professionnels (scènes, médias défilés...) maquilleur pour particuliers (mariages, cérémonies, soirées...) enrichissement personnel pour non initié, etc...

Matériels : Mis à disposition par FormaBelle,

L'ACHAT DU KIT N'EST PAS OBLIGATOIRE POUR SUIVRE NOS FORMATIONS.

L'art du maquillage vous attire pour mettre en valeur vos traits ou tout simplement pour en faire votre profession, nous vous proposons de vous donner la technicité spécifique à ce métier de créateurs de tendances. Même si la mode évolue tous les jours, il est important de connaître les fondamentaux immuables.

Le programme enseigné correspond à celui du BTS esthétique (en maquillage), allant du maquillage jour, à l'artistique avec paillettes et faux cils, le cocktail, en passant par les classiques mariée et soir.

Durées

Les basiques : 3 jours
Les sophistiqués : 3 jours
A la carte : 1 à 6 jours

Tarifs

Les Basiques : 549 €
(Acompte inscription : 139€)

Les Sophistiqués : 549 €
(Acompte inscription : 139€)

A la Carte : 199 € / jour

Professionnel :
Prise en charge à **100%**
Nous consulter

Validation

Attestation de formation

4 stagiaires maximum par session

Formations tous les mois

Modèles



Matériels

Mis à disposition

CV formateur consultable sur www.formabelle.fr

PROGRAMME :

Les Basiques : (3 jours)

> Théorie :

- Présentation de la profession, l'histoire du maquillage et découverte de la cible clientèle.
- Le symbole et le choix des couleurs en maquillage, cercle chromatique, les couleurs : chaudes/froides.
- La structure de la peau, les différents types de peaux et leurs caractéristiques.
- Les produits utilisés en maquillage.

> Pratique :

- Maquillage **Jour** : le teint, les yeux, les lèvres.
- Les **Corrections visage en maquillage** avec "contouring."
- Maquillage **Peau mature** : le teint, les yeux, les lèvres.
- Cours pratique d'**Auto-maquillage** : le teint, les yeux, les lèvres.
- Maquillage **Mariée classique** : le teint, les yeux, les lèvres.
- Maquillage **Soirée** : le teint, les yeux, les lèvres, Pose de Faux cils.
- Test de connaissances.
- Conclusion : Questions - réponses.

> Remise d'une attestation de formation.

Les Sophistiqués : (3 jours)

> Pratique :

- Maquillage **Cocktail (Flashy)** : le teint, les yeux, les lèvres.
- Maquillage **Mariée orientale** : le teint, les yeux, les lèvres.
- Maquillage **Podium/défilé type smoky eyes** : le teint, les yeux, les lèvres.
- Maquillage **Grand soir (type artistique)** : le teint, les yeux, les lèvres, motifs, pose de faux cils.
- Révision de l'ensemble des techniques par la réalisation de maquillages évolutifs : par exemple transformation d'un maquillage jour en cocktail, ou d'un maquillage soir en grand soir.
- Test de connaissances.
- Conclusion : Questions - réponses.

> Remise d'une attestation de formation.

Formation maquillage à la carte : (merci de nous consulter).


INSCRIPTION : 04 67 82 91 76

Le plus ...

FormaBelle
centre de formation
partenaire

MAKE UP
FOR EVER
PROFESSIONAL P A R I S

- 40 %
sur les produits



Maquillage Artistique

Objectifs pédagogiques : Elargir la palette de connaissances du stagiaire, Apprentissage des connaissances théoriques et pratiques pour le maquillage artistique, Savoir mettre en pratique les connaissances auprès de vos futurs clients.

Moyens pédagogiques : Matériels et produits nécessaires à l'apprentissage du maquillage, mises en situation, test de connaissances, remise d'un livret et d'une attestation de formation.

Débouchés : En free-lance ou indépendant, salons/instituts de beauté, évènementiel, défilés.

Matériels : Mis à disposition par FormaBelle,
L' ACHAT DU KIT N'EST PAS OBLIGATOIRE POUR SUIVRE NOS FORMATIONS.

Durées
3 jours
(module à la carte 1 jour)

Tarifs
549 €
(Acompte inscription : 139€)

A la Carte : 199 € / jour

Professionnel :
Prise en charge à **100%**
Nous consulter

Validation
Attestation de formation

4 stagiaires maximum par session

Formations tous les mois

Modèles + Matériels

Mis à disposition

CV Formateur consultable sur www.formabelle.fr

Le maquillage artistique est une spécialité à part entière du maquillage, il permet de faire parler votre créativité et apporte un véritable plus à vos talents de maquilleur. Les modules de formation peuvent être choisis à la carte en fonction de la demande de votre clientèle et de vos envies. Savoir maîtriser le maquillage festif d'Halloween, princesses, supers héros ou les motifs floraux, peut vous démarquer lors de demandes particulières comme l'évènementiel, les défilés, les kermesses d'enfants...

Le belly painting quant à lui apporte un moment privilégié pour la future maman avec en prime un superbe souvenir de son ventre arrondi. Développez votre sens artistique et faites de vos services en maquillage un véritable savoir-faire!

PROGRAMME :

Maquillage MOTIFS ARTISTIQUES : (1 jour)

> **Théorie :**

Présentation de la formation/Historique du maquillage artistique/Produits et matériels utilisés. Techniques générales/Explications des maquillages festifs, artistiques et body/belly painting. Protocoles détaillés pas à pas pour l'élaboration de maquillages artistiques

> **Pratique :**

- Installation modèle et préparation du matériel.
- Pratique maquillage Floraux, maquillage avec Arabesques, motifs orientaux. Maquillages abstraits avec dégradés de gouaches effet feux d'artifice.
- Test de connaissances.
- Conclusion : Questions - réponses.

> **Remise d'une attestation de formation.**



Maquillage FESTIF/GRIMAGES : (1 jour)

> **Théorie :** (1h00)

> **Pratique :**

- Installation modèle et préparation du matériel.
- Pratique maquillage Halloween, maquillage Animaux. (félins/papillons), maquillage Princesses/Héros.
- Test de connaissances.
- Conclusion : Questions - réponses.

> **Remise d'une attestation de formation.**




Maquillage BELLY PAINTING : (1 jour)

> **Théorie :** (1h00)

> **Pratique :**

- Pratique du dessin à réaliser sur papier
- Installation modèle et préparation du matériel.
- Pratique maquillage Belly Painting motifs abstraits à spirales avec prénom du futur Bébé.
- Pratique maquillage Belly Painting grand motif ourson.
- Test de connaissances.
- Conclusion : Questions - réponses.

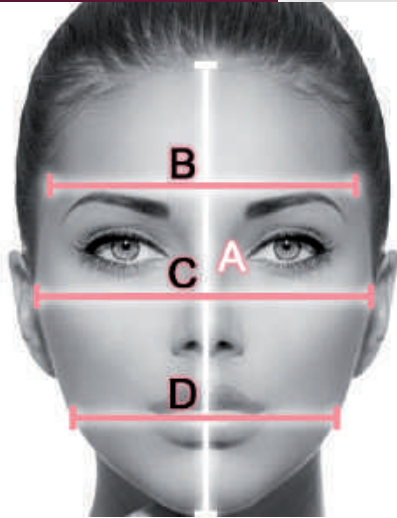
> **Remise d'une attestation de formation.**



INSCRIPTION : 04 67 82 91 76

Re-looking





Conseil En Image Module 1 : Visage

Objectifs pédagogiques : Elargir la palette de connaissances du stagiaire, apprentissage des connaissances pour le conseil en image personnelle, Savoir mettre en pratique les connaissances auprès de futurs clients.

Moyens pédagogiques : Vidéoprojecteur, matériels nécessaires à l'apprentissage, jeux de rôle, mises en situation, test de connaissances, remise d'un livret et d'une attestation de formation.

Débouchés : Conseiller(ère) en image en free-lance ou indépendant, en proposant vos services dans les instituts de beauté, les salons de coiffure ou à domicile, Conseiller(ère) en image en entreprise et intervention auprès de personnes à la recherche d'un emploi, enrichissement personnel pour non initié, etc...

Matériels : Mis à disposition par FormaBelle.

Durée
2 jours

Tarifs
Particulier : 389 €
(Acompte inscription : 139€)

Professionnel :
Prise en charge à **100%**
Nous consulter

Validation
Attestation de formation

6 stagiaires
maximum
par session

Formations
tous les mois

Matériels
Mis à disposition

Vidéo démonstration
+
CV formateur
consultables sur
www.formabelle.fr

Le module Visage permet une entrée en matière dans le domaine du conseil en image personnelle grâce à l'évaluation des besoins du futur client, à la détermination de son style .

Les techniques de Drapping Colorimétrique pour définir les palettes de couleurs qui mettent en valeur une personne, et les prises de mesures en Morpho Visage pour déterminer les formes de coupes de cheveux, de cols, de lunettes, et de bijoux, tant pour les femmes que pour les hommes sont étudiées dans ce module.

PROGRAMME :

Jour 1

> Entrée en matière :

- Qu'est ce que le conseil en image ? Qu'est ce que le relooking ?
- Présentation de la profession : déontologie du conseiller en image.
- Les différents champs d'action / compétences du conseiller en image.
- Les différents partenaires professionnels.
- Liste du matériel nécessaire.

> Aspect commercial :

- Découvrir la cible clientèle / Découverte des besoins / Les différentes prestations possibles.

> Style :

- Définir un style vestimentaire par un test type QCM.
- Caractéristiques des styles Hommes-Femmes : (Théorie/Pratique).

> Colorimétrie :

- Le cercle chromatique d'Ippen / Définir les tons chauds et les tons froids / Les couleurs et leurs symboles.
- Définition et description de la colorimétrie et de la méthode des 4 saisons.
- Mise en situation par la méthode du drapping / Nuances des saisons adoucies et intenses.
- Explication des fiches conseils colorimétrie Hommes et Femmes pour chaque saison : choix des couleurs de la tenue vestimentaire, du maquillage, des cheveux, des bijoux, et autres accessoires.

Jour 2

> Morpho-visage :

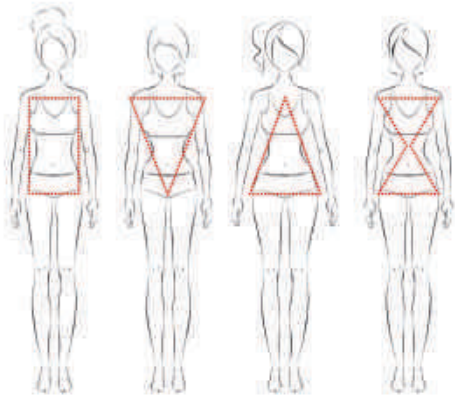
- Définition du Morpho-visage / Présentation des différentes formes de visage : 8 visages.
- Déterminer une forme de visage par les mesures (Théorie et Pratiques) / Explication des fiches conseils visages Hommes et Femmes pour chaque visage : Les corrections de la coupe de cheveux, formes de lunettes, de cols et de bijoux / Les effets des différentes coupes de cheveux (Hommes et Femmes).
- Les lunettes et les fronts / Les différents types de cols Hommes et Femmes / Les formes de bijoux.
- Les chapeaux / Initiation à la morpho-psychologie des visages.

> Ateliers de mise en situation :

- Créer une fiche de renseignement clientèle / Créer des combinaisons de prestations possibles.
- Reconnaître les différentes saisons colorimétriques sur photos / Choisir une coupe de cheveux adaptée pour chaque visage / Réaliser une prestation de colorimétrie et de morpho visage avec mise en situation.
- Conclusion et débriefing : Questions/réponses.
- Test de connaissances.

> Remise d'une attestation de formation.

INSCRIPTION : 04 67 82 91 76



Conseil En Image *Module 2: Silhouette*

Objectifs pédagogiques : Elargir la palette de connaissances du stagiaire, apprentissage des connaissances pour le conseil en image personnelle. Savoir mettre en pratique les connaissances auprès de vos futurs clients.

Moyens pédagogiques : Vidéoprojecteur, matériels nécessaires à l'apprentissage, jeux de rôle, mises en situation, test de connaissances, remise d'un livret et d'une attestation de formation.

Débouchés : Conseiller(ère) en image en free-lance ou indépendant, en proposant vos services dans les instituts de beauté, les salons de coiffure ou à domicile, Conseiller(ère) en image en entreprise et intervention auprès de personnes à la recherche d'un emploi, enrichissement personnel pour non initié, etc...

Matériels : Mis à disposition par FormaBelle.

Durée
2 jours

Tarifs
Particulier : 389 €
(Acompte inscription : 139€)
Professionnel :
Prise en charge à **100%**
Nous consulter

Validation
Attestation de formation

6 stagiaires
maximum
par session

Formations
tous les mois

Matériels
Mis à disposition

Vidéo démonstration
+
CV formateur
consultables sur
www.formabelle.fr

Le *module Silhouette* constitue la suite logique du *module 1 Visage*, en effet, il propose de maîtriser les mesures nécessaires à la connaissance des proportions corporelles et des formes de silhouettes (hommes/femmes), afin de conseiller les personnes sur les choix de formes et hauteurs de vêtements, ainsi que les textures de tissus, motifs et accessoires les plus avantageux pour la morphologie de chacun.

PROGRAMME :

Jour 1

> Morpho-Style :

- Définition du morpho-style.
- Définir et rétablir les proportions corporelles en hauteur, (théorie et pratique) : méthode des 8 têtes.
- Définir et corriger les différentes silhouettes féminines et masculines (théorie et pratique).
- Astuces en fonction des complexes de chacun : lignes, couleurs, motifs, etc...
- Tableau des tailles de vêtement (Eur/USA...).
- Choisir les accessoires.
- Les différents types de chaussures (Femmes et Hommes).
- La lingerie et les maillots de bain féminins.

> Ateliers de mises en situation :

- Réaliser une prestation de morpho-style.
- Réaliser une fiche vestimentaire en fonction d'une morphologie.

Jour 2

> Les formes de vêtements :

- Les différentes formes de vêtements Hommes et Femmes.
- Les différentes formes de manches/poches.
- Les différents types de fibres pour la confédération d'un tissu.
- Les différents types de tissus.
- Proposition de motifs variés.

> Tri et achats de la garde-robe :

- Comment organiser un tri de l'armoire / possibilités de rangement.
- Liste des premiers achats basiques Hommes / Femmes.
- Cours théorique sur l'accompagnement boutique : les étapes.

> Mise en situation avec accompagnement boutique :

- Conditions d'un accompagnement boutique client.
- Débriefing.
- Questions /réponses et conclusion.
- Test de connaissances.

> Remise d'une attestation de formation.

INSCRIPTION : 04 67 82 91 76



Conseil En Image *Module 3 : Beauté*

Objectifs pédagogiques : Elargir la palette de connaissances du stagiaire, apprentissage des connaissances pour le conseil en image personnelle, Savoir mettre en pratique les connaissances auprès de futurs clients.

Moyens pédagogiques : Matériels nécessaires à l'apprentissage, jeux de rôle, mises en situation, test de connaissances, remise d'un livret et d'une attestation de formation.

Débouchés : Conseiller(ère) en image en free-lance ou indépendant, en proposant vos services dans les instituts de beauté, les salons de coiffure ou à domicile, Conseiller(ère) en image en entreprise et intervention auprès de personnes à la recherche d'un emploi, enrichissement personnel pour non initié, etc...

Matériels : Mis à disposition par FormaBelle.

Durée
1 jour

Tarifs

Particulier : 189 €
(Acompte inscription : 59€)

Professionnel :
Prise en charge à **100%**
Nous consulter

Validation

Attestation de formation

6 stagiaires
maximum
par session

Formations
tous les mois

Modèles
+
Matériels

Mis à disposition

Le *module Beauté*, parfait complément des modules 1 et 2, consiste à savoir effectuer une mise en valeur maquillage des femmes de façon naturelle, incluant les corrections nécessaires, tout en respectant leur personnalité.

Les caractéristiques des types de peaux sont étudiées afin de proposer un maquillage adapté.

PROGRAMME :

> Théorie :

- La constitution de la peau.
- Caractéristiques de chaque type de peau.
- Reconnaître un type de peau.
- Les différents produits cosmétiques.
- Savoir choisir les produits cosmétiques en fonction du type de peau.
- Les gestes beauté du quotidien : Hommes et Femmes.
- Les corrections visage en maquillage.
- Les produits utilisés en maquillage.
- Bases / Fonds de teints / Correcteurs / Poudres / Fards à paupières / Liners / Mascaras / Crayons à lèvres / Rouges à lèvres / Gloss.

> Pratique sur modèle :

- Le maquillage simple de mise en beauté (Teint/Yeux/Lèvres)
- Test de connaissances.

> Remise d'une attestation de formation.

INSCRIPTION : 04 67 82 91 76

Le plus ...

FormaBelle
centre de formation
partenaire

**MAKE UP
FOR EVER**
PROFESSIONAL P A R I S

- 40 %
sur les produits

Vidéo démonstration
+
CV formateur
consultables sur
www.formabelle.fr



Epilation



Épilation au Fil

Objectifs pédagogiques : Acquérir une connaissance théorique et pratique de la technique de l'épilation au fil. Elargir la palette de connaissances du stagiaire. Savoir mettre en pratique les connaissances auprès de vos futurs clients.

Moyens pédagogiques : Matériels et produits nécessaires à la technique d'épilation au fil, mises en situation, test de connaissances, remise d'un livret et d'une attestation de formation.

Débouchés : En free-lance ou indépendant, en proposant vos services dans les instituts de beauté, les salons de coiffure ou à domicile.



Matériels : Mis à disposition par FormaBelle.
L'ACHAT DU KIT N'EST PAS OBLIGATOIRE POUR SUIVRE NOS FORMATIONS, NOUS VOUS OFFRONS LA POSSIBILITE D'EN ACHETER UN SUR PLACE OU SUR NOTRE E-Shop.

Durée

2 jours

Tarifs

Particulier : 489 €
(Acompte inscription : 139€)

Professionnel :
Prise en charge à **100%**
Nous consulter

Validation

Attestation de formation

5 stagiaires
maximum
par session

Formations
tous les mois

Modèles
+
Matériels

Mis à disposition

L'épilation au fil est une technique ancestrale permettant une épilation efficace, précise et durable.

Elle est très avantageuse pour l'esthéticienne puisqu'elle ne nécessite pas d'utiliser de cire, l'épilation s'effectue à l'aide de fils en torsade qui emprisonnent le poil et permettent un arrachage optimal grâce à des mouvements mécaniques manuels.

Grande tendance du moment, l'épilation au fil vous démarquera de la concurrence, pour une épilation de petites zones (sourcils/lèvres/duvet visage), sans allergie pour vos clients. Cette formation vous permettra d'acquérir les techniques et la dextérité nécessaires à une épilation durable et réussie.

PROGRAMME :

Jour 1 :

> Théorie :

- Présentation de la formation.
- Définition/Caractéristiques/Origines de l'épilation au fil.
- Matériels/Produits/Hygiène/Précautions client.

> Démonstration de la technique du maniement du fil :

- Technique de l'épilation au fil pour les lèvres.
- Technique de l'épilation au fil pour les sourcils.
- Technique de l'épilation au fil pour le duvet du visage.

> Pratique :

- Entraînement sur modèles (Demie-journée)

Jour 2 :

> Pratique :

- Pratique sur modèles matin et après-midi.
- Tests de connaissances.
- Débriefing questions/réponses.

> Remise d'une attestation de formation.

INSCRIPTION : 04 67 82 91 76

Vidéo démonstration
+
CV formateur
consultables sur
www.formabelle.fr



Épilation Orientale au caramel

Objectifs pédagogiques : Acquérir une connaissance théorique et pratique de la technique de l'épilation orientale au caramel. Elargir la palette de connaissances du stagiaire. Savoir mettre en pratique les connaissances auprès de vos futurs clients.

Moyens pédagogiques : Matériels et produits nécessaires à la technique d'épilation orientale au caramel, mises en situation, test de connaissances, remise d'un livret et d'une attestation de formation.

Débouchés : En free-lance ou indépendant, en proposant vos services dans les instituts de beauté, les salons de coiffure ou à domicile.

Matériels : Mis à disposition par FormaBelle.

L' ACHAT DU KIT N'EST PAS OBLIGATOIRE POUR SUIVRE NOS FORMATIONS.

Durée

2 jours

Tarifs

Particulier : 489 €
(Acompte inscription : 139€)

Professionnel :
prise en charge à **100%**
Nous consulter

Validation

Attestation de stage

5 stagiaires
maximum
par session

Formations
tous les mois

Modèles
+
Matériels

Mis à disposition

Vidéo démonstration
+
CV formateur
consultables sur
www.formabelle.fr

L'épilation à la cire orientale permet de s'évader vers l'Orient grâce à une technique particulière alliant produits naturels et savoir-faire ancestral.

Le rendu est impeccable, la peau est nourrie et soyeuse.

Les ingrédients de base sont peu coûteux, le risque de réaction cutanée est très faible (idéal pour les personnes allergiques à la cire) et le respect de l'écologie est au rendez-vous. Proposez à vos clients une prestation originale afin que l'épilation devienne un moment privilégié.

Votre formatrice guidera vos gestes grâce à une technique d'épilation qui requiert dextérité et expérience.

Nous sommes tenus de vous informer des pré-requis légaux (diplôme esthétique).

Toutefois, notre formateur étant diplômé d'esthétique, il vous sera possible de vous former sans ces pré-requis.

PROGRAMME :

> Théorie :

- Présentation de l'épilation orientale : description / composition / pour qui ? / pour quelles zones ? / le coût / les avantages / les inconvénients.

> Préparation de la cire orientale (théorie et pratique) :

- Matériels et produits nécessaires à la préparation de la cire orientale.
- Dosage des ingrédients.
- Protocole de préparation de la cire orientale.
- Conservation.
- Annexe : comparatif des techniques d'épilation.

> Pratique intensive sur modèles :

- Protocole d'application de la cire orientale sur demi-jambes et jambes entières.
- Théorie, Démonstration et Pratique du protocole d'épilation cire orientale zones délicates visage, aisselles, maillot.
- Débriefing questions/réponses.
- Test de connaissances

> Remise d'une attestation de formation.

INSCRIPTION : 04 67 82 91 76



Autres Formations



Formation UV

Objectifs pédagogiques : Elargir la palette de connaissances du stagiaire/ Apprentissage des connaissances pour la mise à disposition d'appareils UV/Savoir mettre en pratique les connaissances auprès de vos futurs clients/Etre conforme aux exigences de l'arrêté du 29 juin 2017.

Moyens pédagogiques : Vidéoprojecteur/ paper board/matériels et produits nécessaires à l'apprentissage/mise en situation/test de connaissances/ remise d'un dossier et d'une attestation de formation.

Débouchés : En free-lance ou indépendant, salons/ instituts de beauté/ centre de bronzage.

Matériels : Mis à disposition par FormaBelle.

Durée

1ere Formation : 4 jours (25h)
Renouvellement : 2 jours (10h)

Tarifs

1ere Formation : 750 €
(Acompte inscription : 225€)

Renouvellement: 300 €
(Acompte inscription : 90€)

Professionnel :

Prise en charge à **100%**
Nous consulter

Pré-requis : Nous consulter

Validation

Attestation de formation
+ Examen validé
(pour la 1ere formation)

10 stagiaires
maximum
par session

Formations
tous les mois

Matériels

Mis à disposition

CV Formateur
consultable sur
www.formabelle.fr

La nouvelle réglementation encadrant la formation UV est règlementée par l'arrêté du 29 juin 2017. FormaBelle vous propose une formation UV de 25 heures (exigée par la Direction Générale de la Santé). Conforme à la nouvelle loi en vigueur, qui respecte le programme précis exigé.

Votre centre de formation FormaBelle est en effet agréé par un organisme certificateur.

Nous mettons à votre disposition un formateur qualifié dans les domaines des Sciences et de l'esthétique disposant d'un Master en Sciences Technologies Santé et d'une formation en esthétique, alliant ainsi les domaines demandés par le référentiel de la formation UV.

Cette formation est OBLIGATOIRE pour les personnes souhaitant proposer des prestations de bronzage artificiel type UV.

Elle reste valable 5 ans. Une formation de 10 heures est proposée pour les renouvellements.

Le centre FormaBelle est habilité à délivrer les certificats de formation UV, il est certifié par un organisme accréditeur conformément aux dispositions de l'arrêté du 29/06/2017.

PROGRAMME :

>BLOC 1 : EFFETS ET DANGERS DES RAYONNEMENTS UV

- Nature physique des rayonnements ultraviolets.
- Ultraviolets naturels et artificiels.
- Caractéristiques de la peau/facteurs de variations.
- L'épiderme : barrière entre le corps et l'environnement, différents modes de protection.
- Type de peau/Etats de la peau.
- Règles générales concernant la photoprotection.
- Réactions de la peau aux rayonnements UV.
- Vieillessement de la peau.
- Risques liés à l'exposition aux UV.
- Tumeurs cutanées.
- Produits cosmétiques.
- Risques professionnels liés à l'utilisation des appareils à UV et outils de prévention.

>BLOC 2 : APPAREILS DE BRONZAGE : FONCTIONNEMENT ET ENTRETIEN

- Catégories d'appareils à rayonnement ultraviolets.
- Entretien et maintenance des appareils UV.
- Hygiène des locaux et des appareils de bronzage.

>BLOC 3 : DISPOSITIONS LEGISLATIVES ET REGLEMENTAIRES ENCADRANT LA MISE A DISPOSITION D'APPAREILS DE BRONZAGE

- Législation française.
- Règlementation française.

>**CAS PRATIQUE :** Etudes de cas/QCM/Simulation d'entretien d'une cabine UV.
Examen de 2h45 à la suite des 25h (pour la 1ere formation).

INSCRIPTION : 04 67 82 91 76

Blanchiment Dentaire Cosmetique

Objectifs pédagogiques : Elargir la palette de connaissances du stagiaire/
Apprentissage des connaissances pour la technique du Blanchiment dentaire cosmétique/
Savoir mettre en pratique les connaissances auprès de vos futurs clients.

Moyens pédagogiques : Matériels et produits nécessaires à l'apprentissage/
mise en situation/test de connaissances/remise d'un dossier et d'une
attestation de formation.

Débouchés : En free-lance ou indépendant, en proposant vos
services en salons ou institut de beauté, salon de coiffure, bar à sourire,
parfumerie ou domicile, enrichissement personnel pour non-initié.



Matériels : Mis à disposition par FormaBelle.
L' ACHAT DU KIT N'EST PAS OBLIGATOIRE POUR SUIVRE NOS FORMATIONS, NOUS VOUS OFFRONS LA POSSIBILITE D'EN ACHETER UN SUR PLACE OU SUR NOTRE E-Shop.

Durée
1 jour

Tarifs

Particulier : 249€
(Acompte inscription : 89€)

Professionnel :

Prise en charge à **100%**
Nous consulter

Validation

Attestation de formation

6 stagiaires
maximum
par session

Formations
tous les mois

Modèles
+
Matériels

Mis à disposition

Dernière technique en vogue, pour des dents éclatantes, le blanchiment dentaire cosmétique permet de retrouver le sourire grâce à une technique douce incluant lumière UV et produits de blanchiment avec gouttière, dosés à 0,1% de peroxyde d'hydrogène comme l'exige la réglementation.

Cette technique ne s'exerce que sur dents saines et vivantes (impossible sur couronnes / implants).

Possibilité de suivre la formation à distance : Formation + KIT 889 €.

PROGRAMME :

Matin (Théorie et pratique)

- Présentation de la technique du blanchiment dentaire cosmétique :
Hygiène / obligations règlementaires / précautions sécurité client.
- Présentation du matériel et des produits
Composition du kit matériels / caractéristiques produits.
- Préparation de l'intervention pratique :
Espace de travail / mise en place des produits / accueil et questionnaire client.
- Pratique sur un modèle.

Après-midi (Pratique)

- Débriefing de la pratique du matin et réajustements.
- Pratique sur 2 autres modèles et débriefing.
- Pistes pour stratégie commerciale.
- Test de connaissances.
- Conclusion : Questions / réponses.

>Remise d'une attestation de formation

INSCRIPTION : 04 67 82 91 76

CV Formateur
consultable sur
www.formabelle.fr



Communication Externe et Réseaux Sociaux

Objectifs pédagogiques : Permettre aux stagiaires de comprendre les enjeux marketing d'un institut de beauté quel que soit sa taille, avec pour ambition d'optimiser l'ensemble de sa communication, en se servant des outils numériques adaptés au secteur esthétique.

Moyens pédagogiques : Support informatique/Applications via téléphone portable
Études de cas /paper board/matériels nécessaires à l'apprentissage/mises en situation/
test de connaissances/remise d'un dossier et d'une attestation de formation.

Débouchés : Prendre en charge le community management d'un institut ou gérer le marketing de sa propre structure commerciale.

Matériels : Il est conseillé de prendre un ordinateur portable / téléphone portable.

Durée
2 jours

Tarifs
Particulier : 389€
(Acompte inscription : 139€)

Professionnel :
Prise en charge à **100%**
Nous consulter

Validation
Attestation de formation

10 stagiaires
maximum
par session

Formations
tous les mois

CV Formateur
consultable sur
www.formabelle.fr

Parce que l'impact de l'image est de plus en plus important dans notre société et que le métier d'esthéticienne va plus loin que la pratique en étant chef d'entreprise, il est primordial de comprendre les enjeux de la communication ciblée et du marketing numérique.

Cette formation vous permettra de gérer les informations et communications plus efficacement afin d'optimiser la vente de toutes vos prestations en institut.

PROGRAMME :

Jour 1

Théorie :

- Tour de table pour cibler les attentes et le niveau de connaissance des stagiaires.
- Définition d'un public cible secteur esthétique.
- Optimiser sa communication externe afin de transformer la clientèle de passage en prospect intéressé.
- Catégoriser sa clientèle afin de pouvoir répondre au mieux à ses besoins.
- Définition/explications des différentes strates et outils du marketing opérationnel au secteur esthétique
- Avantages et inconvénients de chaque outil de communication comme les flyers, affiches, post via les réseaux sociaux, les sites internet etc...
- Apprentissage des centres d'intérêts permanents :
Mise en pratique des connaissances en étude de cas et analyse de sa propre structure.
- Définitions et intérêts traditionnels qui poussent les individus à accorder de l'intérêt à un message publicitaire.

Jour 2

Théorie :

- Fonctionnement puis choix et optimisation des réseaux sociaux les plus adaptés à l'identité de l'institut.
- Etude des trois grandes catégories d'utilisateurs sur les réseaux sociaux dans le secteur esthétique.
- Catégories d'utilisateurs des réseaux sociaux en lien avec la clientèle de votre institut/secteur.

Pratique sur ordinateur :

- Création ou amélioration de ses propres pages Facebook et Instagram.
- Gestion de ses propres contenus.
- Apprentissage des horaires les plus adéquates pour poster du contenu.
- Analyse des statistiques de sa page et diagnostic personnalisé.
- Test de connaissances.
- Debriefing : Questions / réponses.

>Remise d'une attestation de formation


INSCRIPTION : 04 67 82 91 76

E-Shop

POUR LES
professionnels
ET LES
particuliers


FORMA *Belle*

E-SHOP




Lift Brow

199,00 €



Lash Botox

199,00 €



Extension de Cil
Cil à Cil

199,00 €



Blanchiment
Dentaire

649,00 €



Microblading
Microshading

469,00 €



Mascara
Semi-Permanent

149,00 €

NOS
KITS

Plus de 100 références vous attendent sur notre site :
www.boutique.FormaBelle.fr



Païement
100% sécurisé




Livraison
Colissimo



Service
client

En France et à l'étranger.
Livraison gratuite dès 65€ d'achat

Financement



L'organisme de formation **FormaBelle** est inscrit auprès de la DIRECCTE (Directions Régionales des Entreprises, de la Concurrence, de la Consommation, du Travail et de l'Emploi) du Languedoc-Roussillon.

FormaBelle a obtenu une certification QUALIOPi gage de qualité pour les acteurs de la formation professionnelle.

A ce titre les formations proposées par **FormaBelle** peuvent être financées par les organismes de prise en charge en fonction de leurs critères qui sont propres à chacun.

Nous nous engageons à faciliter vos démarches en vous aidant à constituer votre dossier de financement grâce à une **prise en charge administrative complète**,

Il est aussi possible de financer vous-même votre formation, **FormaBelle** vous propose des **paiements jusqu'à 10 fois sans frais**.

Pour la prise en charge de vos formations, en fonction de votre statut plusieurs possibilités s'offrent à vous.

Un conseiller est à votre disposition au 04 67 82 91 76

Vous êtes chef d'entreprise, salarié ou demandeur d'emploi, vous avez la possibilité d'une prise en charge de votre formation à 100%



Vous êtes demandeur d'emploi :

FormaBelle s'engage à effectuer une **remise de 10%** sur toutes les formations (*hors financement, dermopigmentation, onglerie et maquillage professionnel*) sur présentation de l'attestation d'inscription à Pôle Emploi.

Le financement de la formation concerne les demandeurs d'emploi indemnisés au titre du chômage et dont le projet de formation, destiné à favoriser le retour à l'emploi, est validé par Pôle Emploi. AIF/ CPF /CSP .

Vous êtes chefs d'entreprise :

Travailleur «Non Salarié» :

AGEFICE : Association de gestion du financement de la formation des chefs d'entreprise (pour les personnes inscrites en chambre des commerces).

FAFCEA : Fonds d'Assurance Formation des Chefs d'Entreprises Artisanales (pour les personnes inscrites en chambre de métiers).

FIFPL : Fonds interprofessionnels de formation des professions libérales (pour les personnes en profession libérale).

Travailleur «Salarié de votre propre entreprise» :

Vous avez la possibilité de bénéficier en plus du budget **FAFCEA**, **AGEFICE** ou **FIFPL**, d'un plan de formation par votre **OPCO**.

Vous êtes salariés :

Vous cotisez tous les mois pour la formation et pouvez bénéficier de prise en charge.

À l'initiative de l'employeur : avec le plan de formation dans lequel le coût de la formation est pris en charge par l'entreprise.

Par votre propre initiative : CPF : Compte Personnel de Formation. (*Nous consulter*)

Vous auto financez votre formation :

Afin de vous aider à réaliser vos projets professionnels il est possible de régler vos formations jusqu'à **10 Fois Sans Frais**

Horaires d'ouverture

Le Centre de Formation est ouvert de **8h30 à 18h00** du **Lundi** au **Vendredi**, Samedi sur RDV pour les demandes d'informations.

Comment venir ?

Train :

Gare Saint Roch prendre Tramway Ligne 2 sortir à l'arrêt « *Sabines* » (10 min de Tramway et 5 min à pied).

Tramway :

Ligne 2 direction *Saint Jean de Védas*
Arrêt « *Sabines* » (5 min à pied).

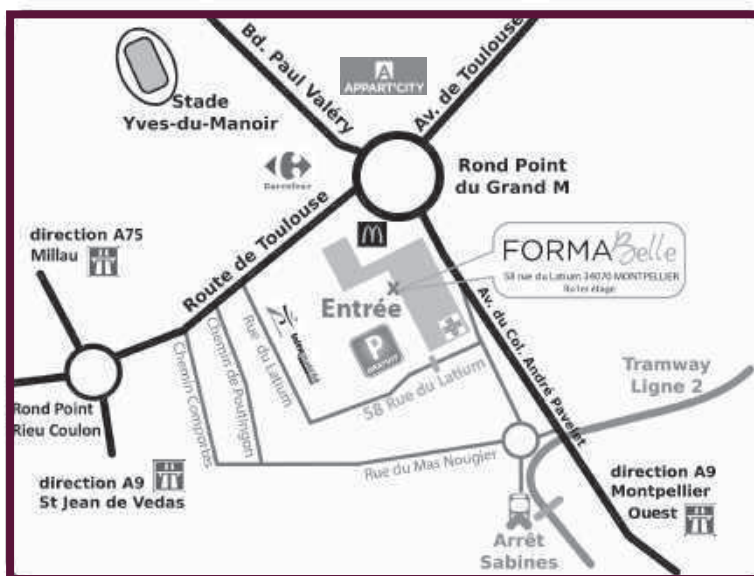
Voiture :

Proche Rond Point du *Grand "M"*.
A9 sortie 32 - Saint Jean de Védas (5 min en voiture).
A9 sortie 31 - Montpellier Ouest (5 min en voiture).

Coordonnées GPS :

Latitude : 43.5880995
Longitude : 3.8542027

 Places de **PARKING GRATUITES**



Où se loger ?

Idéalement placé, sans entrer dans le centre ville de Montpellier, **FormaBelle** vous propose, pour information, un logement à quelques pas de votre lieu de formation (200 mètres). Réservation au 04 67 99 45 30.




Où se restaurer ?

Le Centre de Formation **FormaBelle** met à disposition pour ses stagiaires une salle de repas équipée de fours micro-ondes et d'un frigo afin de se restaurer sur place.

De plus, **FormaBelle** dispose d'un ensemble de prestataires professionnels de la restauration à proximité :

- **Brasserie** *Les Grisettes* (en face Arrêt de Tram Sabines, Ligne 2) à 5 minutes à pieds.
- **Fast food** *Santa Luccia* (en face Arrêt de Tram Sabines, Ligne 2) à 5 minutes à pieds.
- **Fast Food** McDonalds à moins de 1 minute à pieds.
- **Fast Food** SubWay à moins de 5 minute à pieds.
- **Supermarché** *Intermarché* à moins de 1 minute à pieds.
- **Supermarché** *Picard* à moins de 1 minute à pieds.
- **Boulangerie** *Les Pains de Mila* (Quartier Ovalie) à 3 minutes à pieds.


BULLETIN ET ACOMPTE A RENVoyer A L'ADRESSE SUIVANTE :
FormaBelle, 58 Rue De Latium 34 070 MONTPELLIER ou par mail : **contact@FormaBelle.fr**
INFORMATION

Nom : _____ Adresse : _____
 Prénom : _____ CP : _____ Ville : _____
 Date de naissance : ____/____/____ Téléphone : _____
 Profession : _____ Email : _____

INTITULE FORMATION	DATE DEBUT	DATE FIN	ACOMPTE

TOTAL ACOMPTE :
VOTRE MODE DE REGLEMENT

 Un **acompte de la formation** vous sera demandé pour valider votre inscription.

Le montant des acomptes figure dans la partie tarifs des contenus pédagogiques de formation du catalogue
Le solde sera réglé le premier jour de formation.
ACOMPTE

- Chèque d'acompte** libellé à l'ordre de FormaBelle / date d'encaissement : _____ .
- Sur le site** www.FormaBelle.fr règlement 3D sécurisé par carte VISA et Mastercard
- Espèces** : Paiement remis sur place.
- Virement bancaire** : Coordonnées bancaires transmises par le service comptabilité.

SOLDE

- Plusieurs fois sans frais (par chèque)
- Comptant** (par chèque ou espèce)

 Si vous bénéficiez d'une prise en charge partielle ou totale de votre formation merci de cocher cette case :
CONDITIONS GENERALES DE VENTE

En application de l'article L 991-6 du code du travail, il est convenu entre le stagiaire et le centre Formabelle, que faute de réalisation totale ou partielle de la prestation de formation, l'organisme de formation remboursera au cocontractant les sommes qu'il aura indûment perçues de ce fait.

ATTENTION, Néanmoins, lorsque vous signez ces conditions générales de vente, vous vous engagez. Des frais de dossiers pourront donc être exigés par le centre FormaBelle pour report ou annulation : (conditions décrites ci-dessous) :

Report de formation après paiement acompte et 7 jours de rétractation :

- Moins de 72h avant la formation : 50 % de l'acompte sera conservé par le centre FormaBelle au titre de frais de gestion administrative.
- Plus de 72h avant la formation : 30 % de l'acompte sera conservé par le centre FormaBelle au titre de frais de gestion administrative.

Annulation de formation après paiement acompte et 7 jours de rétractation :

- Moins de 72h avant la formation : l'intégralité de l'acompte sera conservé par le centre FormaBelle au titre de frais de gestion administrative.
- Plus de 72h avant la formation : 50 % de l'acompte sera conservé par le centre FormaBelle au titre de frais de gestion administrative.

En signant, ces conditions générales de vente et/ou contrat de formation et paiement de l'acompte, après délais de rétractation de 7 jours, le stagiaire s'engage à respecter les différents points cités ci-dessus concernant les frais d'annulation lui incombant.

Le Centre FormaBelle se réserve le droit de reporter la formation si nécessaire pour son bon déroulement, avec proposition de différentes dates, aucun dédommagement ne pourra lui-être demandé.

Date :
Signature :
 «Lus et approuvées»

Contact



PAR COURRIER

FORMA *Belle*
58 rue de latium
1er étage
34070 MONTPELLIER



PAR TELEPHONE

04 67 82 91 76
Prix d'un appel local



PAR E-MAIL

contact@formabelle.fr



SITE INTERNET

www.FormaBelle.fr

SUIVEZ NOUS !



www.facebook.com/FormaBelle




[FormaBelle.official](https://www.instagram.com/FormaBelle.official)



www.youtube.com/channel/FormaBelle

Notre Equipe Bureau



DIRECTRICE
PEDAGOGIQUE

Samantha


s.lagarde@formabelle.fr
06 27 20 83 89



DIRECTEUR

Etienne

e.pietrobelli@formabelle.fr
06 48 51 11 47



DIRECTEUR
ADJOINT

Francky

f.vidal@formabelle.fr
07 82 03 23 43



ASSISTANTE
DE DIRECTION

Marina


m.prigione@formabelle.fr
04 67 82 91 76



RESPONSABLE
MODELE /ACCUEIL

Magali

modele@formabelle.fr
06 09 31 71 93



COMMUNITY
MANAGER

Delphine

d.vidal@formabelle.fr
06 52 52 42 43



ASSISTANTE
ADMINISTRATIF

Manon

secretariat@formabelle.fr
04 67 82 91 76

FR

SUIVEZ NOUS!



contact@formabelle.fr | [04 67 82 91 76](tel:0467829176) | www.FormaBelle.fr