



## MAQUILLAGE PERMANENT

**🕒 DURÉE** **5 JOURS**

**€ TARIF** (particulier) **1990 € TTC**

**€** Acompte inscription **590 €**

**Professionnel** : prise en charge à 100 %  
(nous consulter)

Matériel & modèles mis à disposition

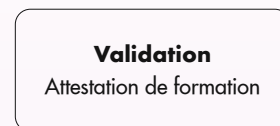
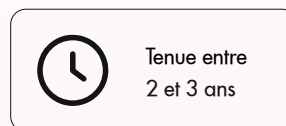

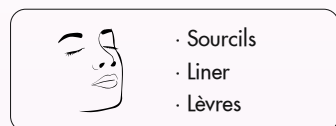
**3** stagiaires maximum par session | Formations tous les mois

La dermopigmentation est une technique de maquillage permanent impliquant l'introduction de pigments dans la peau grâce à une aiguille guidée par un appareil nommé le dermographe (retrouvez tout notre matériel de dermopigmentation sur [www.boutique.formabelle.fr](http://www.boutique.formabelle.fr)).

Cette technique implique une grande dextérité de la part du praticien et présente l'avantage de mettre en valeur de manière naturelle les traits du visage pour une durée variable entre 2 et 3 ans.

**SOURCILS** : Poil à poil, remplissage, ombrage, pointillisme. **LÈVRES** : Contour simple, voilage dégradé, remplissage. **LINER** : Haut et bas, lash liner.

**Prérequis : Tout niveau.**



## PROGRAMME

### JOUR 1

#### Théorie :

- Introduction au maquillage permanent.
- Indications/Contre-indications/Précautions.
- Réglementation relative à la dermopigmentation.
- Présentation des dermographes et d'un protocole de séance dans le respect des règles d'hygiène.
- Présentation du matériel/des produits consommables.

#### Pratique : (environ 2 à 3 heures)

- Entraînement sur peaux synthétiques avec apprentissage des techniques du lignage et du pointillisme.

### JOUR 2

#### Théorie :

- Présentation des pigments de maquillage permanent.
- Bases de la colorimétrie et études morphologiques du visage.

#### Pratique : (environ 4 à 5 heures)

- Préparation à la dermopigmentation.
- Gestion des produits et du client pendant et après la technique.
- Entraînement sur peaux synthétiques, démonstration et pratique sur modèles.

### JOUR 3

#### Théorie :

- Rappel des techniques et questions.

#### Pratique : (environ 6 à 7 heures)

- Pratique sur modèles (sourcils, lèvres et eye-liner).

### JOUR 4

#### Pratique : (environ 6 à 7 heures)

- Pratique sur modèles (sourcils, lèvres ou liner).

### JOUR 5

#### Théorie :

- Savoir promouvoir son activité.

#### Pratique : (environ 5 à 6 heures)

- Pratique sur modèles (sourcils, lèvres ou liner).
- Évaluation pratique, test de connaissances et débriefing.
- Questions-réponses.

#### Remise d'une attestation de formation.

**Inscription : 04 67 82 91 76**

Vidéo démonstration & CV formateur consultables sur [www.formabelle.fr](http://www.formabelle.fr)

35