


MICROBLADING & MICROSHADING

 **DURÉE** **4 JOURS**

 **TARIF** (particulier) **1489 € TTC**

 Acompte inscription **489 €**

Professionnel : prise en charge à 100 %
(nous consulter)

Matériel & modèles mis à disposition

3 stagiaires maximum par session | Formations tous les mois

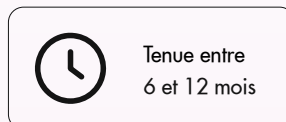
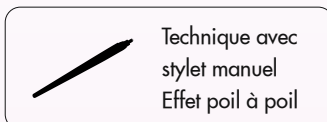
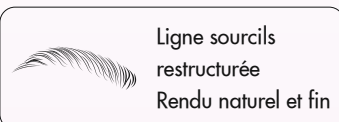
La formation Microblading/Microshading du sourcil est une technique de maquillage semi-permanent qui consiste à restructurer et fournir des sourcils fins ou inexistants. Cette pratique réalise de minigriffes sur la peau en imitant le dessin des poils naturels (traits très fins) et également des effets d'ombrage pour apporter de l'intensité au regard par des points aux contours fondus qui donnent un relief poudré.

Le Microblading/Microshading sourcils se pratique avec une lame imbibée de pigments spécifiques, qui pénètre la peau de manière superficielle, à plus ou moins 0,3 mm sous l'épiderme. Effet naturel garanti dès la fin de la prestation ! Après la première séance, une séance de retouche est nécessaire environ 2 mois après pour fixer le travail de pigmentation.

Cette technique est inspirée de pratiques ancestrales de tatouages manuels au bambou, anciennement utilisées par les Asiatiques et les Polynésiens. Pour un travail des sourcils naturel et optimal, le plus judicieux est de travailler de manière « mixte » en combinant les deux techniques microblading (en tête de sourcil) et microshading (pour le reste du sourcil).

Dermographe, professionnels du sourcil, perfectionnez vos pratiques et combinez les techniques !

Prérequis : Tout niveau.



PROGRAMME

JOUR 1

Théorie

- Définition Micropigmentation et Microblading/shading.
- A qui s'adresse cette technique? Quand et comment les combiner?
- Contre-indications.
- Différences avec le maquillage permanent.
- Durabilité / Tarifs prestation / Coût matériel.
- Présentation du matériel/des produits.
- Hygiène / Précautions client / Cicatrisation / Soins post-séance.
- Les règles pour prise de mesures sourcils.
- Préparation/désinfection de la zone concernée.
- Les pigments spécifiques.
- Les différentes aiguilles et leurs fonctions.
- Profondeur/Précision/Pression de la technique.
- Les différentes techniques possibles : poil à poil/ombrages légers, moyens, intenses/têtes de sourcils.
- Retouches et corrections.
- Publicité/Marketing.

Pratique

- Pratique et dessin sur latex.

KIT	MICROBLADING & MICROSHADING
Disponible à l'achat dans notre boutique. www.boutique.formabelle.fr	
	419,00€

JOUR 2

Pratique (1/2 journée d'observation active et travail sur support inerte + 1/2 journée de pratique sur modèles)

- Réception client / devis consentement.
- Préparation poste de travail et matériel.
- Prises de mesures des sourcils.
- Préparation complète des sourcils (dessin/épilation).
- Dessin au crayon/choix pigment et aiguille.
- Démonstration et Réalisation d'une prestation de microblading-microshading.
- Conseils client post-séance.

JOUR 3

- Rappel des techniques et questions.
- Pratique intensive sur modèles.

JOUR 4

- Rappel des techniques et questions.
- Pratique intensive sur modèles.
- Évaluations pratique et théorique, débriefing.
- Questions-réponses.

Remise d'une attestation de formation.

Inscription : 04 67 82 91 76

Vidéo démonstration & CV formateur consultables sur www.formabelle.fr

