

Spécialiste dans le domaine de l'esthétique  
et du bien-être depuis 2011.



# CATALOGUE

*Esthétique*

FORMA*Belle*



Centre de formation  
& Boutique

Beauté du regard  
Dermopigmentation  
Onglerie  
Épilation  
Maquillage  
Relooking

[www.formabelle.fr](http://www.formabelle.fr)



**Centre de Formation Spécialiste  
de la Beauté et du Bien-être.**

Référence en région Occitanie

15

ans d'expérience

90

Formations

38K

Stagiaires formés

98 %

de stagiaires satisfaits

**Spécialiste de la formation esthétique et bien-être**, le centre de formation FormaBelle propose de vous transmettre son **savoir-faire** et son expérience dans ces secteurs afin de vous aider à développer vos **projets professionnels**.

**Créé en 2011**, le centre FormaBelle a été le **premier centre de formation pluridisciplinaire sur Montpellier** alliant formations bien-être et esthétique.

Au fil des années, il a su développer ses offres de formation et devenir une référence dans la région Occitanie en proposant un large panel adapté à la demande actuelle et aux nouvelles tendances, s'entourer de professionnels et enseignants tous expérimentés, diplômés, pédagogues, à l'écoute des besoins et niveaux de chaque stagiaire.

C'est aussi cela, le centre FormaBelle, **une équipe dynamique**, soucieuse de satisfaire au mieux les besoins de chacun, avec une **prise en charge personnalisée**, à échelle humaine.

S'inscrivant dans **une démarche qualité**, le centre de formation a obtenu le **Label Certif Région Occitanie** depuis 2015 puis **QUALIOPI** en 2020, avec déjà près de 31 449 stagiaires formés.

Pour un apprentissage optimal, le centre FormaBelle s'engage à effectuer des formations en **petits effectifs**, avec **mise à disposition des produits**, du matériel et des

modèles, dans des locaux de plus de **740 m<sup>2</sup> neufs**, dédiés à la formation et l'enseignement.

C'est dans cet espace de travail chaleureux, à proximité de toutes commodités, que l'équipe FormaBelle vous transmet sa passion pour les métiers de la beauté et du bien-être, alliant professionnalisme et proximité auprès des stagiaires.

De plus, les formations proposées peuvent être financées par les organismes de prise en charge (**FAF, OPCO, etc.**) en fonction de leurs critères.

FormaBelle s'engage à faciliter vos démarches en vous aidant à constituer votre dossier de financement grâce à une prise en charge administrative complète.

Fort de son expérience depuis plus de 13 ans dans les domaines de la beauté et du bien-être, le centre FormaBelle vous propose maintenant une sélection de produits et matériels pour répondre à vos besoins en sortie de formation et pour votre vie professionnelle.

Retrouvez toutes les références pour vos achats sur le site **boutique.formabelle.fr**, catalogue téléchargeable en ligne.

**FormaBelle,  
pour vous aider à réussir !**

# NOTRE CENTRE



Locaux neufs, lumineux et climatisés de 740 m<sup>2</sup>



Salle de repas & Terrasses extérieures



Accès personnes à mobilité réduite



1 minute de la sortie autoroute A9



Bus & Tramway à 200 mètres



20 minutes de la Gare Montpellier Saint-Roch



Places de parking gratuites



De nombreux hôtels à moins d'1 minute à pieds



Restaurants, fast-food et boulangerie à moins d'1 min à pieds

# BOUTIQUE

[www.boutique.formabelle.fr](http://www.boutique.formabelle.fr)

Fort de son expérience depuis plus de 13 ans, le centre de formation FormaBelle a sélectionné pour vous des produits et matériels de qualité, nécessaires à la pratique des techniques apprises en formation.

Notre équipe choisit des produits & matériels ciblés et à la fois variés, en lien avec vos formations et vos futures pratiques clientèles.

FormaBelle, votre partenaire professionnel beauté.



LIE & BROW MICROBLAD,  
GUA SHA MASQUES HUILE



## Nos gammes

---

+ de 500 références  
Beauté du regard  
Onglerie  
Dermopigmentation  
Massage  
Blanchiment dentaire  
Hygiène  
Kits

## Livraison ou retrait

---

Click and collect  
directement à la boutique  
FormaBelle ou livraison  
par Colissimo ou Mondial  
Relay (offerte pour toute  
commande égale ou  
supérieure à 89,00€).

## Cadeaux


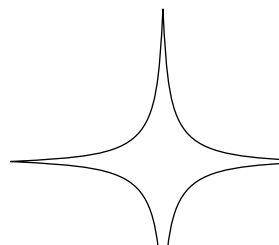
---

Pour tout nouveau  
client, recevez notre  
Tote Bag, un miroir de  
poche et notre stylo.  
10% de remise tout les  
500€ d'achat.

## Paiements

---

Nous sommes heureux  
de vous annoncer notre  
collaboration avec Alma  
pour vous proposer le  
paiement en 2x et 3x  
sans frais.



VG  
S

---

## BEAUTÉ DU REGARD

- P.11 Extension de Cils Méthode Cil à Cil
- P.12 Extension de Cils Volume russe
- P.13 Rehaussement de Cils Lash Botox
- P.14 Mascara Semi-Permanent
- P.15 Restructuration Sourcils
- P.16 Reconstruction Sourcils au Henné Végétal
- P.17 Lift Brow
- P.18 Air brush sourcils

---

## ONGLERIE

- P.22 Onglerie Gel UV (1 semaine)
- P.23 Onglerie Gel UV (2 semaines)
- P.24 Perfectionnement Gel UV
- P.25 Acrygel
- P.26 Vernis Semi-Permanent
- P.27 Baby Boomer
- P.28 Manucure russe
- P.29 Formes d'ongles
- P.30 Nail Art (Lignes fines, One stroke Peinture, Mix Salon rapide)
- P.33 Résine
- P.34 Résine 3D

---

## DERMOPIGMENTATION

- P.38 Maquillage Permanent | Initiation
- P.39 Maquillage Permanent Sourcils | Débutant & Expert
- P.41 Maquillage Permanent Lèvres | Débutant & Expert
- P.43 Maquillage Permanent Liner | Débutant & Expert
- P.45 Microblading & Microshading
- P.46 Microblading & Microshading «Perfectionnement»
- P.47 Initiation reconstruction aréoles mammaires 3D
- P.48 Formation Tricopigmentation
- P.49 Colorimétrie
- P.50 Hygiène & Salubrité

---

## **MAQUILLAGE**

- P.53 Maquillage professionnel
- P.54 Maquillage motifs artistiques
- P.55 Maquillage festif / Grimages
- P.56 Maquillage Belly painting

---

## **RELOOKING**

- P.61 Conseil en Image Personnelle Module 1 : Visage
- P.62 Conseil en Image Personnelle Module 2 : Silhouette
- P.63 Conseil en Image Personnelle Module 3 : Beauté

---

## **ÉPILATION**

- P.69 Épilation au Fil
- P.70 Épilation Orientale au Caramel
- P.71 Épilation définitive à la lumière pulsée

---

## **AUTRES FORMATIONS**

- P.73 Formation UV
- P.74 Blanchiment Dentaire Cosmétique
- P.75 Lifting coréen : Fil de collagène / Patch
- P.76 Naturopathie Aromathérapie
- P.77 Réseaux sociaux - Instagram (@oli\_up)
- P.78 Creation de contenu digital commercial
- P.79 Certibiocide désinfectant
- P.80 Hygiène & Salubrité

---

P.4 **Boutique**

P.78 **Financement**

P.79 **Informations**

P.80 **Notes**

Afin de toujours mieux vous satisfaire, de nouvelles formations peuvent être ajoutées au cours de l'année.





beauté du regard



# BEAUTÉ DU REGARD

---

## **Objectifs pédagogiques :**

- Élargir la palette de connaissances du stagiaire.
- Apprentissage des connaissances pour les techniques de beauté du regard.
- Savoir mettre en pratique les connaissances auprès de vos futurs clients.

## **Moyens pédagogiques :**

Matériel et produits nécessaires à l'apprentissage de la beauté du regard, mises en situation, test de connaissances, livret de formation remis au stagiaire.

## **Débouchés :**

En free-lance ou indépendant, en proposant vos services dans les instituts de beauté, les salons de coiffure, bars à regard, parfumerie ou à domicile, enrichissement personnel pour non initié, etc.

## **Le matériel est mis à disposition par FormaBelle.**

L'achat du kit n'est pas obligatoire pour suivre nos formations, nous vous offrons la possibilité d'en acheter un sur place ou sur notre boutique en ligne : [boutique.formabelle.fr](http://boutique.formabelle.fr)



[www.formabelle.fr](http://www.formabelle.fr)





## EXTENSION CILS MÉTHODE CIL À CIL

 **DURÉE** **2 JOURS**

€ **TARIF** (particulier) **489 € TTC**

€ Acompte inscription **139 €**

**Professionnel** : prise en charge à 100 %  
(nous consulter)

Modèles & Matériel  
mis à disposition

**5** stagiaires  
maximum  
par session | Formations  
tous les mois



Regard glamour  
+ de longueur  
+ de courbure



Effet naturel  
Technique Cil à Cil



Tenue entre 4 et  
5 semaines

**Validation**  
Attestation de formation

L'extension de cils est une pratique dans l'air du temps, elle donne plus de volume, de galbe et de longueur aux cils de façon discrète, grâce à des rajouts cil par cil.

Incontournable des salons de beauté, elle permet d'étoffer les cils grâce à une technique précise qui ne peut être inventée, qui demande surtout dextérité et entraînement. Vos compétences sont rentables, car vous pouvez fidéliser une clientèle par l'entretien des cils mois par mois.

**Prérequis : tout niveau d'études.**

## PROGRAMME

### JOUR 1

#### Théorie : (matin)

- L'anatomie du cil (fonction / croissance). Composition et structure d'une extension de cil (taille / forme / épaisseur). L'information sécurité, l'hygiène et les obligations réglementaires, les contre-indications. Présentation du matériel et des produits, composition du kit, caractéristiques des produits.
- Préparation de l'intervention et protocole à suivre : préparation de l'espace travail et des produits, accueil clientes, questions nécessaires avant l'intervention, préparation du visage de votre cliente.
- Premiers pas avec démonstration sur tête de mannequin : préparation du contour des yeux, pose des patches gel. Apprendre à saisir les extensions de cils, isoler les cils naturels. Apprendre à coller une extension de cil sur un cil naturel et à retirer une extension de cil.

#### Pratique : (après-midi)

- Préparation de l'espace de travail et du modèle.
- Pratique sur tête malléable et 1 modèle avec démo formateur.
- Soins et entretien des extensions de cils.
- Débriefing, questions-réponses et stratégie commerciale.

### JOUR 2

#### Pratique intensive

- Préparation de l'espace de travail et du modèle.
- Pratique intensive sur modèles avec mise en situation professionnelle.
- Soins et entretien des extensions de cils.
- Débriefing : Questions-réponses.
- La stratégie commerciale.
- Test de connaissances.

#### Remise d'une attestation de formation.

**Inscription : 04 67 82 91 76**

Vidéo démonstration & CV formateur consultables sur  
[www.formabelle.fr](http://www.formabelle.fr)

KIT

EXTENSION DE CILS

Disponible à l'achat dans notre boutique.  
[www.boutique.formabelle.fr](http://www.boutique.formabelle.fr)

215,00 €



## EXTENSION DE CILS VOLUME RUSSE

 **DURÉE** **2 JOURS**

€ **TARIF** (particulier) **489 € TTC**

€ Acompte inscription **139 €**

**Professionnel** : prise en charge à 100 %  
(nous consulter)

Modèles & Matériel  
mis à disposition

**5** stagiaires  
maximum  
par session | Formations  
tous les mois

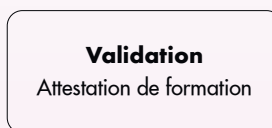
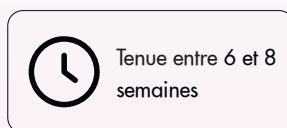
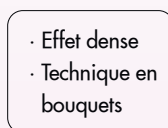
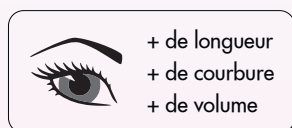
La formation Volume russe permet de créer un volume de cils inégalé, même sur personnes aux cils clairsemés.

C'est une méthode qui demande une grande maîtrise technique. Elle est exclusivement réservée aux techniciens expérimentés pratiquant et maîtrisant déjà la méthode cil à cil parfaitement.

Cette technique de pose d'extension de cils permet de multiplier jusqu'à 6 le nombre de cils.  
Ces extensions sont 4 à 8 fois plus légères que les extensions les plus fines utilisées pour la méthode classique cil à cil.

Cette technique permet de créer plus de volume aux cils sans les abîmer.  
De plus, ces extensions sont plus souples, plus douces et plus agréables à porter. Les cils sont bien disposés, courbés, et très fournis.

**Prérequis : pratiquer l'extension de cils méthode cil à cil.**



## PROGRAMME

### JOUR 1

#### **Théorie :** (matin)

- L'histoire et les différentes méthodes de Volume russe.
- Caractéristiques des extensions.
- Principales formes d'yeux.
- Stylisation et correction du regard.
- Présentation du matériel et des produits.
- Préparation de l'intervention et protocole à suivre.

#### **Pratique :** (après-midi)

- Exercices pratiques Volume russe sur support (entraînement à la prise multiple, apprendre à créer des éventails, encollage des extensions Volume russe, prise en main des pinces Volume russe, etc.).
- Soin et entretien des extensions de cils Volume russe.
- Débriefing – Questions-réponses.

<b>KIT</b>	<b>VOLUME RUSSE</b>
Disponible à l'achat dans notre boutique. www.boutique.formabelle.fr	<b>149,99 €</b>

### JOUR 2

#### **Pratique intensive**

- Préparation du plan de travail.
- Accueil du 1<sup>er</sup> modèle.
- Installation et pose Volume Russe sur modèle.
- Accueil du 2<sup>e</sup> modèle.
- Pratique intensive sur modèle.
- Soin et entretien des Extensions de cils Volume russe.
- Débriefing : Questions-réponses.
- Test de connaissances.

**Remise d'une attestation de formation.**

**Inscription : 04 67 82 91 76**


Vidéo démonstration & CV formateur consultables sur  
[www.formabelle.fr](http://www.formabelle.fr)



VIDEO

## REHAUSSEMENT DE CILS LASH BOTOX

 **DURÉE** **1 JOUR**

 **TARIF** (particulier) **249 € TTC**

 Acompte inscription **89 €**

**Professionnel** : prise en charge à 100 %  
(nous consulter)

Modèles & Matériel  
mis à disposition

**4** stagiaires  
maximum  
par session | Formations  
tous les mois

Le Lash Botox est le « traitement » des cils naturels par excellence. Cette technique révolutionnaire recourbe les cils, leur apporte longueur, volume et épaisseur.

Une méthode complète qui combine un rehaussement de cils, une teinture et un soin à la kératine.

Le Lash Botox permet de sublimer le regard, mais également de renforcer les cils naturels qui deviennent plus longs et plus épais grâce à ce véritable soin.

Alternative à l'extension de cils, idéal pour les femmes qui veulent mettre en valeur leur regard en prenant soin de leurs cils, qui souhaitent ne plus se maquiller ou réparer leurs cils abîmés.

**Prérequis : tout niveau d'études.**



Regard intensifié  
Rehaussé



Cils nourris  
+ recourbés  
+ de longueur



Tenue entre 6 et 8  
semaines

**Validation**  
Attestation de formation

## PROGRAMME

### MATIN

#### Théorie et Pratique

- Présentation de la technique du Lash Botox (Rehaussement + Teinture + Soin kératine).  
Hygiène / Obligations réglementaires / Précautions sécurité client.
- Présentation du matériel et des produits (composition du kit / caractéristiques produits).
- Préparation de l'intervention pratique (espace de travail / mise en place des produits / accueil et questionnaire client).  
Pratique sur un modèle

### APRÈS-MIDI

#### Pratique intensive

- Débriefing de la pratique du matin et réajustements.
- Pratique sur un autre modèle et débriefing.
- Pistes pour stratégie commerciale.
- Test de connaissances.
- Débriefing : Questions-réponses.

**Remise d'une attestation de formation.**

**Inscription : 04 67 82 91 76**

Vidéo démonstration & CV formateur consultables sur  
[www.formabelle.fr](http://www.formabelle.fr)

<b>KIT</b>	<b>LASH BOTOX</b>
Disponible à l'achat dans notre boutique. <a href="http://www.boutique.formabelle.fr">www.boutique.formabelle.fr</a>	<b>195,00 €</b>

# 13



## MASCARA SEMI-PERMANENT

DURÉE **1 JOUR**

TARIF (particulier) **249 € TTC**

Acompte inscription **89 €**

**Professionnel** : prise en charge à 100 %  
(nous consulter)

Modèles & Matériel  
mis à disposition

**4** stagiaires  
maximum  
par session | Formations  
tous les mois

La technique du mascara semi-permanent permet à vos clientes d'éviter de se maquiller et se démaquiller chaque jour !

Le mascara semi-permanent est plus intense qu'un mascara classique, et tient plusieurs semaines.

Chacun des cils est enduit un à un, d'une ou deux couches de mascara semi-permanent, pour leur offrir une couleur et un gainage épais durant 2 à 3 semaines.

**Prérequis : tout niveau d'études.**



Regard agrandi  
Cils allongés et  
intensifiés



Résistant à  
l'eau et à  
la chaleur



Tenue entre 2 et 3  
semaines

**Validation**  
Attestation de formation

## PROGRAMME

### MATIN

#### Théorie et Pratique

Présentation théorique du mascara semi-permanent :

- L'hygiène et les obligations réglementaires.
- Information sécurité.
- Les contre-indications

Présentation du matériel et des produits :

- Composition du kit.
- Caractéristiques des produits.

Préparation de l'intervention et protocole à suivre :

- Préparation de l'espace de travail et des produits.
- Accueil clientes, questions nécessaires avant l'intervention.
- Préparation du visage de votre cliente.
- Démonstration.

### APRÈS-MIDI

#### Pratique intensive

- Préparation de l'espace de travail.
- Préparation du modèle.
- Pratique intensive sur modèle avec mise en situation professionnelle.
- Débriefing : Questions-réponses.
- La stratégie commerciale.
- Test de connaissances.

**Remise d'une attestation de formation.**

**Inscription : 04 67 82 91 76**

Vidéo démonstration & CV formateur consultables sur  
[www.formabelle.fr](http://www.formabelle.fr)

KIT

MASCARA SEMI-PERMANENT

Disponible à l'achat dans notre boutique.  
[www.boutique.formabelle.fr](http://www.boutique.formabelle.fr)

119,00 €





2/3

A

B

## RESTRUCTURATION SOURCILS

DURÉE **1 JOUR**

TARIF (particulier) **249 € TTC**

Acompte inscription **89 €**

**Professionnel** : prise en charge à 100 %  
(nous consulter)

Modèles & Matériel  
mis à disposition

**4** stagiaires  
maximum  
par session | Formations  
tous les mois

Le sourcil encadre le regard et doit être mis en beauté grâce à différentes techniques permettant de le structurer et le sublimer.

Grande tendance du moment, la restructuration du sourcil est un incontournable des salons et instituts de beauté, pour une mise en valeur naturelle, mettant en exergue vos compétences de professionnel de l'esthétique.

Épilation, teinture, maquillage des sourcils seront utilisés pour magnifier le regard.

**Prérequis : maîtriser une technique d'épilation des sourcils.**



Ligne du sourcil  
restructurée selon  
morpho-visage



Épilation  
Mise en beauté



Tenue entre 2 et 3  
semaines

**Validation**  
Attestation de formation

## PROGRAMME

### MATIN

#### Théorie et Pratique

- Les proportions d'un sourcil équilibré.
- Les différentes formes de sourcils.
- Matériel / Produits / Hygiène.

**Inscription : 04 67 82 91 76**

Vidéo démonstration & CV formateur consultables sur  
[www.formabelle.fr](http://www.formabelle.fr)

### APRÈS-MIDI

#### Pratique intensive

- Pratique intensive sur modèles.
- Examen des sourcils existants avant restructuration.
- Technique de teinture du sourcil.
- Prise de mesures.
- Technique de l'épilation à la pince à épiler.
- Technique de l'épilation à la cire.
- Technique de taille du sourcil aux ciseaux.
- Technique du maquillage (non permanent) du sourcil.
- Tests de connaissances.
- Débriefing : Questions-réponses.

**Remise d'une attestation de formation.**

**KIT****RESTRUCTURATION SOURCILS**

Disponible à l'achat dans notre boutique.  
[www.boutique.formabelle.fr](http://www.boutique.formabelle.fr)

**59,99 €**

15



# RECONSTRUCTION SOURCILS AU HENNÉ

 **DURÉE** **1 JOUR**

 **TARIF** (particulier) **249 € TTC**

 Acompte inscription **89 €**

**Professionnel** : prise en charge à 100 %  
(nous consulter)

Modèles & Matériel  
mis à disposition

**4** stagiaires  
maximum  
par session | Formations  
tous les mois

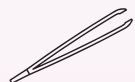
La technique de reconstruction de sourcils au henné permet de teinter à la fois le poil et la peau pour un effet optimal, ce qui convient aussi bien aux clientes qui ont un sourcil déjà bien fourni qu'aux clientes avec un sourcil plus léger.

C'est également un bon compromis pour les clientes hésitant à franchir le pas de la dermopigmentation, qui passent plus facilement le cap de cette technique plus douce et non permanente. Les sourcils sont retravaillés et paraissent plus sophistiqués.

**Prérequis : maîtriser une technique d'épilation des sourcils.**



Ligne du sourcil  
restructurée selon  
morpho-visage



Épilation  
Mise en beauté



Tenue entre 2 et 3  
semaines

**Validation**  
Attestation de formation

## PROGRAMME

### MATIN

#### Théorie et Pratique

- Les proportions d'un sourcil équilibré.
- Les différentes formes de sourcils.
- Matériel / Produits / Hygiène.

### APRÈS-MIDI

#### Pratique intensive

Pratique intensive sur modèles.

- Examen des sourcils existants avant restructuration.
- Étude des sourcils
- Prise de mesures
- Technique d'application du henné
- Technique d'épilation
- Taille des sourcils
- Tests de connaissances.
- Débriefing : Questions-réponses.

**Remise d'une attestation de formation.**

**Inscription : 04 67 82 91 76**

Vidéo démonstration & CV formateur consultables sur  
[www.formabelle.fr](http://www.formabelle.fr)



## LIFT BROW

DURÉE **1 JOUR**

TARIF (particulier) **249 € TTC**

Acompte inscription **89 €**

**Professionnel** : prise en charge à 100 %  
(nous consulter)

Modèles & Matériel  
mis à disposition

**4** stagiaires  
maximum  
par session | Formations  
tous les mois

Le Lift Brow est une technique pour les sourcils permettant de discipliner les poils afin de gagner en densité.

Très utilisée par les plus grands maquilleurs, cette technique innovante permet d'embellir et d'étirer les sourcils, tout en comblant les espaces clairsemés. Prestation complète qui allie restructuration et « lift » des sourcils ainsi qu'une teinture et un soin à la kératine.

Le Lift Brow comble les lacunes du sourcil et lui donne l'illusion de volume et de croissance. Il discipline le poil et permet une meilleure mise en place du sourcil. Sans l'aide d'aiguille ni de lames, il est une vraie alternative au microblading pour les femmes qui veulent un résultat naturel et modulable selon les looks.

**Prérequis : maîtriser une technique d'épilation des sourcils.**



Ligne de sourcils  
structurée, densi-  
fiée, disciplinée



Courbe  
+ définie  
+ restructurée



Tenue entre 6 et 8  
semaines

**Validation**  
Attestation de formation

## PROGRAMME

### MATIN

#### Théorie et Pratique

Présentation de la technique Lift Brow :  
(Restructuration + Gainage + Teinture + Soin kératine)

- Hygiène / Précautions sécurité client.
- Présentation du matériel et des produits (composition du kit / caractéristiques produits).
- Protocole d'application.
- Notions de restructuration et de teinture.
- Préparation du poste de travail.
- Pratique sur un modèle.

### APRÈS-MIDI

#### Pratique intensive

- Débriefing de la pratique du matin et réajustements.
- Pratique intensive sur modèles avec mise en situation professionnelle.
- Stratégie commerciale.
- Test de connaissances.
- Débriefing : Questions-réponses.

**Remise d'une attestation de formation.**

**Inscription : 04 67 82 91 76**


Vidéo démonstration & CV formateur consultables sur  
[www.formabelle.fr](http://www.formabelle.fr)

KIT

LIFT BROW


Disponible à l'achat dans notre boutique.  
[www.boutique.formabelle.fr](http://www.boutique.formabelle.fr)

185,00€



## AIR BRUSH SOURCILS

 **DURÉE** **1 JOUR**

 **TARIF** (particulier) **249 € TTC**

**Professionnel** : prise en charge à 100 %  
(nous consulter)

Modèles & Matériel  
mis à disposition

**4** stagiaires  
maximum  
par session | Formations  
tous les mois

Découvrez la technique Airbrush Brows, une méthode innovante qui révolutionne la restructuration des sourcils. Grâce à un système de pulvérisation précis, cette méthode permet de créer des sourcils parfaitement structurés avec un effet ombré naturel, sophistiqué et longue tenue.

Très tendance dans les instituts et bars à sourcils, cette prestation séduit les clientes recherchant un résultat sophistiqué sans maquillage permanent.

Cette formation a été conçue pour vous transmettre toutes les bases techniques et professionnelles afin de proposer cette prestation avec confiance et expertise.

**Prérequis : maîtriser une technique d'épilation des sourcils**



Ligne de sourcils  
structurée, densi-  
fiée, disciplinée



Effet ombré /  
poudré



Tenue entre 6 et 8  
semaines

**Validation**  
Attestation de formation

## PROGRAMME

### MATIN

#### Théorie et Pratique

- Présentation/fonctionnement de la technique Air Brush
- Hygiène/précautions sécurité client.
- Présentation de la machine, du matériel et des produits.
- Choix des pigments adaptés à la cliente.
- Formes adaptées à la morphologie de la cliente.
- Préparation du poste de travail.
- Démonstration et Pratique sur peau synthétique : maîtrise de l'application Air brush pour créer un effet ombré naturel et harmonieux.

### APRÈS-MIDI

#### Pratique intensive

- Débriefing de la pratique du matin et réajustements.
- Pratique intensive sur modèles avec mise en situation professionnelle.
- Stratégie commerciale : Proposer une prestation professionnelle et rentable.
- Test de connaissances.
- Débriefing : Questions-réponses.

**Remise d'une attestation de formation.**

**Inscription : 04 67 82 91 76**

Vidéo démonstration & CV formateur consultables sur  
[www.formabelle.fr](http://www.formabelle.fr)

<b>KIT</b>	<b>AIR BRUSH</b>	
Disponible à l'achat dans notre boutique. <a href="http://www.boutique.formabelle.fr">www.boutique.formabelle.fr</a>		<b>199,99€</b>





onglerie



# ONGLERIE

---

## **Objectifs pédagogiques :**

- Élargir la palette de connaissances du stagiaire.
- Apprentissage des connaissances pour la prothésie ongulaire.
- Savoir mettre en pratique les connaissances auprès de futurs clients.

## **Moyens pédagogiques :**

Matériel et produits nécessaires à l'apprentissage de la prothésie ongulaire, mises en situation, test de connaissances, livret de formation remis au stagiaire.

## **Débouchés :**

Dans un centre de poses d'ongles américains, dans un institut de beauté ou spa, dans un salon de coiffure, en free-lance ou indépendant, en proposant vos services dans les instituts de beauté, les salons de coiffure ou chez les particuliers.

**Le matériel est mis à disposition par FormaBelle.**



[www.formabelle.fr](http://www.formabelle.fr)





## ONGLERIE GEL UV (1 SEMAINE)

DURÉE **5 JOURS**

TARIF (particulier) **989 € TTC**

Acompte inscription **289 €**

**Professionnel** : prise en charge à 100 %  
(nous consulter)

Modèles & Matériel  
mis à disposition

**6** stagiaires  
maximum  
par session | Formations  
tous les mois

Un incontournable des salons de beauté et bars à ongles, la technique du gel UV fait partie des connaissances de base de la prothésie ongulaire.

Façonner, construire, allonger un ongle à l'aide d'un gel UV, capsules + gel, pour embellir les mains qui sont souvent très regardées, permet de fidéliser une clientèle en esthétique ou ongles par l'entretien mensuel nécessaire.

Venez compléter vos connaissances ou embrasser une carrière dans le milieu de l'onglerie en vous formant sur cette technique qui allie dextérité et créativité.

**Prérequis : tout niveau d'études.**



- Embellit
- Allonge
- Restructure



- Gel
- Capsules



Tenue entre 3 et 4  
semaines

**Validation**  
Attestation de formation

## PROGRAMME

### 1 SEMAINE (5 jours) :

- Cours théorique : structure de l'ongle, hygiène, matériel, indications, contre-indications, le déroulement de la pose de gel avec capsules, sans capsules, en couleur et en french.
- Démonstration pratique : préparation de l'ongle, pose de capsules, techniques de limage, technique du gel de construction, mise en forme du gel à la lime, pose du gel couleur, tracés de la french.
- Pratique pose de gel sur les mains : avec et sans capsules, gel french ou couleur, remplissage, pratique de décoration d'ongle (strass, paillettes, stickers).
- Pratique du vernis semi-permanent, sur les mains et sur les pieds. Dépose du semi-permanent par la technique des papillotes.

- Test de connaissances.
- Débriefing : Questions-réponses.

**Remise d'une attestation de formation.**

**Inscription : 04 67 82 91 76**


Vidéo démonstration & CV formateur consultables sur  
[www.formabelle.fr](http://www.formabelle.fr)

**KIT**

**DÉMARRAGE ONGLERIE**

Disponible à l'achat dans notre boutique.  
[www.boutique.formabelle.fr](http://www.boutique.formabelle.fr)

**330,00€**



## ONGLERIE GEL UV (2 SEMAINES)

**DURÉE** 10 JOURS

**TARIF** (particulier) 1889 € TTC

Acompte inscription 589 €

**Professionnel** : prise en charge à 100 % (nous consulter)

Modèles & Matériel  
mis à disposition

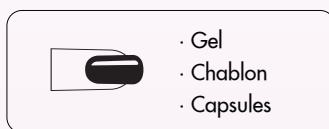
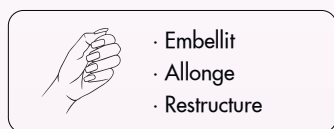
**6** stagiaires  
maximum  
par session | Formations  
tous les mois

Un incontournable des salons de beauté et bars à ongles, la technique du gel UV fait partie des connaissances de base de la prothésologie ongulaire.

Façonner, construire, allonger un ongle à l'aide d'un gel UV, capsules + gel, ou chablon, pour embellir les mains qui sont souvent très regardées, permet de fidéliser une clientèle en esthétique ou ongles par l'entretien mensuel nécessaire.

Venez compléter vos connaissances ou embrasser une carrière dans le milieu de l'onglerie en vous formant sur cette technique qui allie dextérité et créativité.

**Prérequis : tout niveau d'études.**



## PROGRAMME

- Cours théorique : structure de l'ongle, hygiène, matériel, indications, contre-indications, le déroulement de la pose de gel avec capsules, sans capsules, en couleur et en french.
- Démonstration pratique : préparation de l'ongle, pose de capsules, techniques de limage, technique du gel de construction, mise en forme du gel à la lime, pose du gel couleur, tracés de la french.
- Pratique pose de gel sur les mains : avec et sans capsules, gel french ou couleur, remplissage, pratique de décoration d'ongle : strass, paillettes, stickers.
- Pratique du vernis semi-permanent, sur les mains et sur les pieds. Dépose du semi-permanent par la technique des papillotes.
- Perfectionnement de la pose de gel vue en 1<sup>re</sup> semaine pour un travail plus précis.
- Pratique de la ponceuse : Dépose du gel à la ponceuse, mise en forme du gel à la ponceuse.
- Pratique de la technique du chablon sur mains articulées puis sur modèles.
- Débriefing : Questions-réponses.
- Stratégie commerciale.
- Test de connaissances.

**Remise d'une attestation de formation.**

**Inscription : 04 67 82 91 76**

Vidéo démonstration & CV formateur consultables sur [www.formabelle.fr](http://www.formabelle.fr)

<b>KIT</b>	<b>DÉMARRAGE ONGLERIE</b>
Disponible à l'achat dans notre boutique. <a href="http://www.boutique.formabelle.fr">www.boutique.formabelle.fr</a>	<b>330.00€</b>

23



## PERFECTIONNEMENT GEL UV

 **DURÉE** **2 JOURS**

€ **TARIF** (particulier) **389 € TTC**

€ Acompte inscription **139 €**

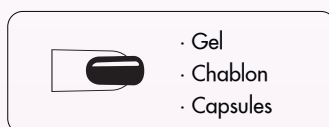
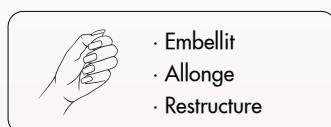
**Professionnel** : prise en charge à 100 %  
(nous consulter)

Modèles & Matériel  
mis à disposition

**6** stagiaires  
maximum  
par session | Formations  
tous les mois

Vous êtes prothésiste ongulaire, cette formation vous permet de perfectionner et d'améliorer vos connaissances afin de maîtriser les différentes techniques de pose de faux ongles en gel.

**Prérequis : avoir suivi une formation ongles gel UV.**



## PROGRAMME

### JOUR 1

#### Théorie et pratique sur main, entraînement (matin)

- Présentation du programme.
- Récapitulatif structure de l'ongle.
- Hygiène.
- Matériel.
- Démonstration du protocole de préparation de l'ongle, pose des capsules.
- Modelage.
- Limage.
- Couleur.

#### Préparation du plan de travail (après-midi)

- Pose sur modèle.
- Débriefing : Questions-réponses.

### JOUR 2

#### Théorie et pratique sur main d'entraînement (matin)

- Démonstration protocole chablon.
- Extension modelage et limage.
- French.

#### Préparation du plan de travail (après-midi)

- Pose sur modèle.
- Débriefing : Questions-réponses.

#### Remise d'une attestation de formation.

**Inscription : 04 67 82 91 76**

CV formateur consultable sur [www.formabelle.fr](http://www.formabelle.fr)

<b>KIT</b>	<b>DÉMARRAGE ONGLERIE</b>
Disponible à l'achat dans notre boutique. <a href="http://www.boutique.formabelle.fr">www.boutique.formabelle.fr</a>	<b>330.00€</b>



## ACRYGEL

DURÉE **1 JOUR**

€ TARIF (particulier) **249 € TTC**

€ Acompte inscription **89 €**

**Professionnel** : prise en charge à 100 %  
(nous consulter)

Modèles & Matériel  
mis à disposition

**6** stagiaires  
maximum  
par session | Formations  
tous les mois

Très en vogue, la technique innovante de l'acrygel révolutionne la prothésie ongulaire.

Combinant 2 produits en 1 grâce au mélange entre l'acrylique et le gel UV, l'acrygel garde les avantages des deux pratiques : solide comme la résine et flexible comme le gel grâce à sa haute viscosité, ce qui rend sa texture malléable, sans coulures et permet une très bonne adhérence aux ongles.

Ce savoir-faire particulier vous démarquera, vous obtiendrez de beaux ongles résistants avec un résultat très naturel et vous pourrez faire des gainages et extensions en popits ou chablon à volonté!

**Prérequis : maîtriser les techniques de prothésie ongulaire type Gel UV.**



· Embellit  
· Allonge  
· Restructure



· Gel acrylique  
· Popits ou  
Chablon



Structure  
résistante



Tenue entre 3 et 4  
semaines

**Validation**

Attestation de formation

## PROGRAMME

### MATIN

- Présentation de la technique, du produit et du matériel.
- Démonstration gainage, chablons, popits.
- Pratique sur main d'entraînement.

### APRÈS-MIDI

- Pratique sur modèle.
- Débriefing : Questions-réponses.

**Remise d'une attestation de formation.**

**Inscription : 04 67 82 91 76**

Vidéo démonstration & CV formateur consultables sur  
[www.formabelle.fr](http://www.formabelle.fr)

KIT

ACRYLIGEL+

Disponible à l'achat dans notre boutique.  
[www.boutique.formabelle.fr](http://www.boutique.formabelle.fr)

**89,99€**

25



## VERNIS SEMI-PERMANENT

 **DURÉE** **1 JOUR**

€ **TARIF** (particulier) **249 € TTC**

€ Acompte inscription **89 €**

**Professionnel** : prise en charge à 100 %  
(nous consulter)

Modèles & Matériel  
mis à disposition

**6** stagiaires  
maximum  
par session | Formations  
tous les mois

Fini, les vernis écaillés ! Diversifiez vos compétences en proposant une mise en valeur des ongles adaptée à chaque cliente et à chaque tendance.

En effet, la technique du vernis semi-permanent permet de proposer à vos clientes qui ne choisissent pas la prothèse ongulaire une alternative avec un vernis de meilleure tenue (entre 2 et 3 semaines) que le vernis à ongles classique.

Les possibilités de couleurs et fantaisies sont multiples et la technique consiste à appliquer un vernis spécifique qui catalyse sous lampe UV. Cela protège l'ongle naturel pour les ongles cassants, le fini est impeccable et très brillant.

**Prérequis : tout niveau d'études.**



Ongles embellis



- Vernis résistant
- Texture semi-permanente



Tenue entre 2 et 3  
semaines

**Validation**  
Attestation de formation

## PROGRAMME

### Théorie

- Structure de l'ongle.
- Hygiène.
- Matériel.
- Indications / Contre-indications.
- Déroulement d'une pose de vernis semi-permanent.
- Démonstration.

### Pratique

- Pratique sur modèles avec pose de vernis semi-permanent sur les mains.
- Débriefing : Questions-réponses.
- Stratégie commerciale.
- Test de connaissances.

**Remise d'une attestation de formation.**


**Inscription : 04 67 82 91 76**

CV formateur consultable sur [www.formabelle.fr](http://www.formabelle.fr)



## BABY BOOMER

 **DURÉE** **1 JOUR**

 **TARIF** (particulier) **249 € TTC**

 Acompte inscription **89 €**

**Professionnel** : prise en charge à 100 %  
(nous consulter)

Modèles & Matériel  
mis à disposition

**6** stagiaires  
maximum  
par session | Formations  
tous les mois

Le Baby Boomer est une manucure très demandée par les clientes grâce à son rendu délicat, facile à assortir et à porter. Elle peut aussi être proposée comme une variante à l'incontournable french.

Adéquat en toute occasion, ce look naturel et soigné séduit particulièrement les futures mariées.

Cette technique qui fait parler votre savoir-faire vous permet de vous démarquer de vos concurrents en proposant une prestation dans l'air du temps.


**Prérequis : maîtriser les techniques de prothèse ongulaire type Gel UV.**



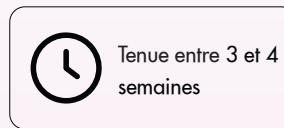
· Ongles embellis  
· Effet dégradé



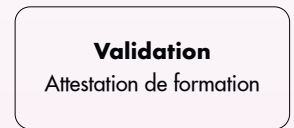
Travail  
au gel



Dégradés



Tenue entre 3 et 4  
semaines



**Validation**  
Attestation de formation

## PROGRAMME

### MATIN

#### Théorie et Pratique

- Présentation théorique du Baby Boomer en gel.
- Structure de l'ongle.
- Hygiène.
- Matériel / produits.
- Indications / contre-indications.
- Déroulement d'une pose de gel façon Baby Boomer.
- Apprendre à maîtriser le dégradé.

### APRÈS-MIDI

#### Pratique intensive

- Préparation de l'espace de travail.
- Préparation des modèles.
- Pose sur modèles pour un entraînement optimal et intensif.
- La stratégie commerciale.
- Débriefing : Questions-réponses.
- Test de connaissances.

**Remise d'une attestation de formation.**


**Inscription : 04 67 82 91 76**

CV formateur consultable sur [www.formabelle.fr](http://www.formabelle.fr)



## MANUCURE RUSSE

 **DURÉE** **1 JOUR**

 **TARIF** (particulier) **249 € TTC**

 Acompte inscription **89 €**

**Professionnel** : prise en charge à 100 %  
(nous consulter)

Modèles & Matériel  
mis à disposition

**6** stagiaires  
maximum  
par session | Formations  
tous les mois

La Manucure russe est une méthode de préparation de l'ongle et de traitement des cuticules à l'aide d'une ponceuse électrique et de différents embouts.

C'est une technique très douce et non agressive qui permet d'avoir le contour de l'ongle parfaitement net.

Cette technique qui fait parler votre savoir-faire et vos compétences en prothésie ongulaire vous permet de vous démarquer de vos concurrents en proposant une prestation dans l'air du temps.

Le plus : Il est possible de poser un vernis semi-permanent ou du gel juste après la manucure russe (ce qui n'est pas le cas après une manucure ou une beauté des mains traditionnelle).

**Important : venir en formation avec les ongles naturels et sans gel.**  
**Prérequis : Il est nécessaire de maîtriser le gel uv ou le vernis semi-permanent.**



Ongles nets  
& soignés



Travail ponceuse



Tenue entre 3 et 4  
semaines

**Validation**  
Attestation de formation

## PROGRAMME

### Théorie

- Structure de l'ongle.
- Hygiène.
- Matériel.
- Indications / Contre-indications.
- Maîtrise de la ponceuse et des règles d'hygiène qui s'y rapportent.
- Démonstration.

### Pratique

Pratique sur modèles, entre stagiaires ou sur mains articulées pour un entraînement optimal et intensif.

- Pratique sur modèles avec pose de vernis semi-permanent sur les mains.
- Débriefing : Questions-réponses.
- Stratégie commerciale.
- Test de connaissances.

**Remise d'une attestation de formation.**

**Inscription : 04 67 82 91 76**

Vidéo démonstration & CV formateur consultables sur  
[www.formabelle.fr](http://www.formabelle.fr)

## FORMES D'ONGLES



 **DURÉE** **1 JOUR**

 **TARIF** (particulier) **249 € TTC**

 Acompte inscription **89 €**

**Professionnel** : prise en charge à 100 %  
(nous consulter)

Matériel mis à disposition

**6** stagiaires  
maximum  
par session | Formations  
tous les mois

Vous embrassez une carrière de prothésiste onguilaire, il est indispensable de connaître les différentes manières de façonner un ongle. En fonction des mains et des goûts de votre cliente, faites parler votre technicité et votre créativité en complétant votre savoir-faire, grâce à la formation Formes en prothésie onguilaire.

Apprenez ainsi à réaliser des formes type Amande russe, Stylet simple, Stylet gothique, Butterfly, ou Dragone et proposez des ongles uniques à vos clientes.

Cette formation est accessible aux débutants et / ou professionnels de l'ongle. Les uns partiront sur de bonnes bases déjà diversifiées, les autres auront une vision plus moderne de la prothésie onguilaire.

**Prérequis : maîtriser les techniques de prothésie onguilaire type Gel UV.**



- Embellit
- Façonne
- Restructure



**Formes** : amande russe,  
Stylet simple, gothique,  
Butterfly, Dragone.



Tenue entre 3 et 4  
semaines

**Validation**

Attestation de formation

## PROGRAMME

### Théorie :

- Présentation des différentes formes d'ongles à façonner : type Amande russe, Stylet simple, Stylet gothique, Butterfly, ou Dragone.
- Adaptation des formes d'ongles en fonction des mains de votre cliente.
- Préparation du poste de travail.
- Préparation des mains de la cliente.
- Hygiène et précautions.
- Stratégie commerciale.

### Travail sur capsules :


- Gestion des produits, prise en main / dextérité avec le matériel.
- Démonstration pratique de plusieurs formes d'ongles.
- Travail et mises en situation avec support chablon, mains articulées et entre stagiaires.
- Débriefing : Questions-réponses.
- Test de connaissances.

**Remise d'une attestation de formation.**

**Inscription : 04 67 82 91 76**

CV formateur consultable sur [www.formabelle.fr](http://www.formabelle.fr)

## NAIL ART LIGNES FINES EN GEL

 DURÉE **1 JOUR**

€ TARIF (particulier) **249 € TTC**

€ Acompte inscription **89 €**

**Professionnel** : prise en charge à 100 %  
(nous consulter)

Matériel mis à disposition

**6** stagiaires  
maximum  
par session | Formations  
tous les mois

Parce que vous êtes conscients que vos compétences en ongles peuvent être enrichies par un travail de créativité, venez compléter votre savoir-faire grâce au nail art réalisable sur vos clientes.

La formation Nail art « Lignes fines » est accessible aux débutants, première étape dans l'apprentissage de cette technique en vogue.

Elle permet un apprentissage des bases du nail art grâce à la technique au gel ; découvrez ainsi les subtilités des tracés fins et des déliés afin de pouvoir dessiner des motifs types arabesques, dentelles, fleurs stylisées....

**Prérequis : maîtriser le gel de construction.**



Travail pinceaux  
+ Gel



Traits fins



Tenue entre 3 et 4  
semaines

**Validation**  
Attestation de formation

## PROGRAMME

### Théorie :

- Présentation de la technique, des produits, du matériel.
- Notions d'harmonie colorée et d'organisation du dessin sur ongle.
- Préparation du poste de travail.

### Travail sur capsule :

- Préparation de la capsule.
- Travail sur les éléments vus sur papier, motifs sur capsules.
- Débriefing : Questions-réponses.
- Stratégie commerciale.
- Test de connaissances.

**Remise d'une attestation de formation.**

**Inscription : 04 67 82 91 76**

CV formateur consultable sur [www.formabelle.fr](http://www.formabelle.fr)

30

## NAIL ART ONE STROKE PEINTURE

 DURÉE **1 JOUR**

€ TARIF (particulier) **249 € TTC**

€ Acompte inscription **89 €**

**Professionnel** : prise en charge à 100 %  
(nous consulter)

Matériel mis à disposition

**6** stagiaires  
maximum  
par session | Formations  
tous les mois

Parce que vous êtes conscients que vos compétences en ongles peuvent être enrichies par un travail de créativité, venez compléter votre savoir-faire grâce au nail art réalisable sur vos clientes.

La technique du one stroke en nail art est plus élaborée qu'une méthode classique. Elle permet de créer des fonds dégradés, avec des ombrages, des points de lumière, donnant ainsi un effet plus réaliste au dessin, créant une véritable « œuvre d'art ».

Cette méthode, dont la traduction en français signifie « en un seul coup », permet de peindre rapidement de belles fleurs avec plusieurs couleurs, qui sont très appréciées des femmes.

**Prérequis : maîtriser les bases en Nail Art lignes fines.**



Travail pinceaux  
+ Peinture



· Dégradés  
· Ombrages



Tenue entre 3 et 4  
semaines

**Validation**  
Attestation de formation

## PROGRAMME

### Théorie :

- Présentation de la technique.
- Gestion des produits.
- Gestion du matériel.
- Dextérité avec les pinceaux et prise en main.
- Notions d'harmonie colorée et d'organisation du dessin sur ongle.
- Préparation du poste de travail.
- Explication des dégradés.

### Travail sur capsules :

- Préparation des capsules.
- Travail sur les éléments vus sur papier, éléments simples.
- Approfondissement sur la technique des dégradés.
- Technique pose d'un fond de couleur + dégradé avec 2 couleurs.
- Technique d'une composition florale en one stroke.
- Débriefing : Questions-réponses.
- Test de connaissances.

**Remise d'une attestation de formation.**

**Inscription : 04 67 82 91 76**

CV formateur consultable sur [www.formabelle.fr](http://www.formabelle.fr)



## NAIL ART MIX SALON RAPIDE

 **DURÉE** **1 JOUR**

€ **TARIF** (particulier) **249 € TTC**

€ Acompte inscription **89 €**

**Professionnel** : prise en charge à 100 %  
(nous consulter)

Matériel mis à disposition

**6** stagiaires  
maximum  
par session | Formations  
tous les mois

Parce que vous êtes conscients que vos compétences en ongles peuvent être enrichies par un travail de créativité, venez compléter votre savoir-faire grâce au nail art réalisable sur vos clientes.

Vous souhaitez proposer à vos clientes des décos d'ongles simples, rapidement réalisables, avec un rendu visuel qui fait son effet, ou tout simplement enrichir vos idées en nail art? Cette formation est faite pour vous!

La formation déco mix salon est accessible aux débutants; l'idée est d'utiliser différents effets selon la tendance du moment, en réalisant des designs simples déclinables sur plusieurs coloris : effet sucre, effet métallisé, paillettes, strass...

**Prérequis : maîtriser les bases en Nail Art lignes fines.**



- Pinceaux
- Gel
- Accessoires



- Déco rapide
- Rentabilité



Tenue entre 3 et 4 semaines

**Validation**  
Attestation de formation

## PROGRAMME

### Théorie :

- Présentation de différentes techniques & designs.
- Présentation des produits & du matériel.
- Notions d'harmonie colorée et d'organisation du dessin sur ongle.
- Préparation du poste de travail.
- Savoir vendre les Nails Art / Facturation des suppléments.

### Travail sur capsules :

- Gestion des produits, prise en main / dextérité avec les pinceaux.
- Démonstration / pratique de plusieurs designs et techniques tendance (effets sucre, métallisé, strass...).
- Réalisation de 6 à 8 capsules design.
- Débriefing : Questions-réponses.
- Test de connaissances.

**Remise d'une attestation de formation.**

**Inscription : 04 67 82 91 76**

CV formateur consultable sur [www.formabelle.fr](http://www.formabelle.fr)



## RESINE

 **DURÉE** **2 JOURS**

 **TARIF** (particulier) **389 € TTC**

 Acompte inscription **139 €**

**Professionnel** : prise en charge à 100 %  
(nous consulter)

Matériel mis à disposition

**6** stagiaires  
maximum  
par session | Formations  
tous les mois

La technique de la résine en prothèse ongulaire consiste à utiliser un mélange de poudre acrylique et de liquide monomère pour créer des extensions d'ongles. La résine durcit à l'air et permet de modeler l'ongle selon différentes formes. Cette méthode est appréciée pour sa solidité et sa durabilité, offrant une meilleure résistance aux chocs que d'autres techniques comme le gel.

La formation résine convient parfaitement aux professionnels de la prothèse ongulaire souhaitant perfectionner ou diversifier leurs compétences en revenant aux bases du façonnage.

**Prérequis : Maîtriser les techniques de prothèse ongulaire type gel, acrygel et chablon (y compris capsules).**

**Important : venir en formation avec les ongles naturels et sans gel pour une pratique inter-stagiaire.**



Embellit, Allonge  
& Restructure



· Résine



Tenue entre 3 et 4  
semaines

**Validation**

Attestation de formation

## PROGRAMME

### JOUR 1

#### **Matin : Théorie et pratique**

- Présentation de la technique résine
- Présentation du matériel et des produits
- Démonstration d'un gainage
- Apprentissage du ratio monomère et polymère
- Pratique sur main d'entraînement

#### **Après-midi : pratique**

- Démonstration extension chablon + pinchage C-Curve
- Pratique sur main d'entraînement

### JOUR 2

#### **Matin : pratique**

- Démonstration Revers French blanc ou couleur
- Pratique sur main d'entraînement ou sur soi ou interstagiaire

#### **Après-midi : pratique**

- Pratique main complète
- Débriefing : Questions-réponses.
- Test de connaissances.

**Remise d'une attestation de formation.**


**Inscription : 04 67 82 91 76**

CV formateur consultable sur [www.formabelle.fr](http://www.formabelle.fr)



## RÉSINE 3D

 DURÉE **1 JOUR**

 TARIF (particulier) **249 € TTC**

 Acompte inscription **89 €**

**Professionnel** : prise en charge à 100 %  
(nous consulter)

Matériel mis à disposition

**6** stagiaires  
maximum  
par session | Formations  
tous les mois

La résine 3D en prothésie ongulaire est un produit utilisé pour créer des extensions d'ongles ou des décorations en relief, en particulier pour les techniques de décoration artistique. Elle est généralement utilisée avec de la poudre acrylique et un liquide monomère pour former une pâte qui durcit à l'air. La particularité de la résine 3D réside dans sa capacité à être modelée en formes en trois dimensions, permettant de réaliser des motifs comme des fleurs, des sculptures, ou d'autres détails décoratifs directement sur l'ongle.

En prothésie ongulaire, cette résine permet pour d'ajouter des éléments visuels originaux et personnalisés aux ongles, en jouant sur la texture et les formes donnant un aspect plus sculpté et volumineux.

La formation en résine 3D vous permet d'apprendre à maîtriser les techniques spécifiques nécessaires pour réaliser des décorations d'ongles en relief et faire parler votre sensibilité artistique.

**Prérequis : Maîtriser les techniques de prothésie ongulaire résine.**



Décors en relief  
Nail artist



· Résine 3D



Tenue entre 3 et 4  
semaines

**Validation**  
Attestation de formation

## PROGRAMME

### Matin : Théorie et pratique

- Présentation de la technique résine 3D
- Présentation du matériel et des produits
- Rappel du ratio monomère et polymère
- Démonstration de la technique 3D
- Pratique sur capsules

### Après-midi : pratique

- Présentation de différents designs résine 3D
- Démonstration, pratique sur supports bijoux
- Débriefing : Questions-réponses.
- Test de connaissances.

**Remise d'une attestation de formation.**

**Inscription : 04 67 82 91 76**

CV formateur consultable sur [www.formabelle.fr](http://www.formabelle.fr)



# DERMO- PIGMENTATION TREATMENT

dermopigmentation



# DERMO PIGMENTATION

---

## **Objectifs pédagogiques :**

- Élargir la palette de connaissances du stagiaire.
- Acquérir une connaissance théorique et pratique des différentes techniques de dermopigmentation.
- Savoir mettre en pratique les connaissances auprès de futurs clients.

## **Moyens pédagogiques :**

- Paperboard, matériel et produits nécessaires à l'apprentissage de la dermopigmentation, mises en situation, test de connaissances.
- Livret de formation remis aux stagiaires.

## **Débouchés :**

Professionnel de la dermopigmentation en free-lance ou indépendant, en proposant vos services en salons ou instituts de beauté.

## **Le matériel est mis à disposition par FormaBelle.**

L'achat du kit n'est pas obligatoire pour suivre nos formations, nous vous offrons la possibilité d'en acheter un sur place ou sur notre boutique en ligne : [boutique.formabelle.fr](http://boutique.formabelle.fr)

**Formation Hygiène et Salubrité obligatoire pour la pratique de la technique et être conforme à la réglementation en vigueur (dispensées au sein du centre Formabelle et agréée auprès de l'ARS).**





## MAQUILLAGE PERMANENT «INITIATION»

**🕒 DURÉE** **5 JOURS**

**€ TARIF** (particulier) **1990 € TTC**

**€** Acompte inscription **590 €**

**Professionnel** : prise en charge à 100 %  
(nous consulter)

Matériel & modèles mis à disposition

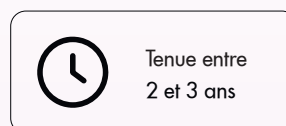

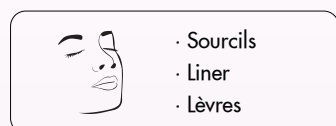
**3** stagiaires maximum par session | Formations tous les mois

La dermopigmentation est une technique de maquillage permanent impliquant l'introduction de pigments dans la peau grâce à une aiguille guidée par un appareil nommé le dermographe (retrouvez tout notre matériel de dermopigmentation sur [www.boutique.formabelle.fr](http://www.boutique.formabelle.fr)).

Cette technique implique une grande dextérité de la part du praticien et présente l'avantage de mettre en valeur de manière naturelle les traits du visage pour une durée variable entre 2 et 3 ans.

**SOURCILS** : poil à poil, remplissage, ombrage, pointillisme. **LÈVRES** : contour simple, voilage dégradé, remplissage. **LINER** : haut et bas, lash liner.

**Prérequis : tout niveau d'études.**



## PROGRAMME

### JOUR 1

#### Théorie :

- Introduction au maquillage permanent.
- Indications / Contre-indications / Précautions.
- Réglementation relative à la dermopigmentation.
- Présentation des dermographe et d'un protocole de séance dans le respect des règles d'hygiène.
- Présentation du matériel / des produits consommables.

#### Pratique : (environ 2 à 3 heures)

- Entraînement sur peaux synthétiques avec apprentissage des techniques du lignage et du pointillisme.

### JOUR 2

#### Théorie :

- Présentation des pigments de maquillage permanent.
- Bases de la colorimétrie et études morphologiques du visage.

#### Pratique : (environ 4 à 5 heures)

- Préparation à la dermopigmentation.
- Gestion des produits et du client pendant et après la technique.
- Entraînement sur peaux synthétiques, démonstration et pratique sur modèles.

### JOUR 3

#### Théorie :

- Rappel des techniques et questions.

#### Pratique : (environ 6 à 7 heures)

- Pratique sur modèles (sourcils, lèvres et eye-liner).

### JOUR 4

#### Pratique : (environ 6 à 7 heures)

- Pratique sur modèles (sourcils, lèvres ou liner).

### JOUR 5

#### Théorie :

- Savoir promouvoir son activité.

#### Pratique : (environ 5 à 6 heures)

- Pratique sur modèles (sourcils, lèvres ou liner).
- Évaluation pratique, test de connaissances et débriefing.
- Questions-réponses.

#### Remise d'une attestation de formation.

**Inscription : 04 67 82 91 76**

CV formateur consultable sur [www.formabelle.fr](http://www.formabelle.fr)

<b>KIT</b>	<b>MAQUILLAGE PERMANENT</b>
Disponible à l'achat dans notre boutique. <a href="http://www.boutique.formabelle.fr">www.boutique.formabelle.fr</a>	<b>449,00€</b>

38



## MAQUILLAGE PERMANENT « SOURCILS DÉBUTANT »

**DURÉE** **3 JOURS**

**TARIF** (particulier) **1189 € TTC**

Acompte inscription **389 €**

**Professionnel** : prise en charge à 100 %  
(nous consulter)

Matériel & modèles mis à disposition

**3** stagiaires maximum par session | Formations tous les mois

Le maquillage permanent est une technique de dermopigmentation impliquant l'introduction de pigments dans la peau grâce à une aiguille guidée par un appareil nommé le dermographe. Cette technique implique une grande dextérité de la part du praticien et présente l'avantage de mettre en valeur de manière naturelle les traits du visage, et ce pour une durée variable entre 2 et 3 ans.

Le centre Formabelle vous propose un cursus « Sourcils » niveau débutant pour découvrir de manière spécifique le travail de cette zone et pratiquer de manière intensive : travail de mesures, travail de dessin, travail de correction.

**Prérequis : tout niveau d'études.**



Ligne sourcils restructurée



Technique avec Dermographe électrique



Tenue entre 2 et 3 ans

**Validation**  
Attestation de formation

## PROGRAMME

### JOUR 1

#### Théorie

- Introduction au maquillage permanent.
- Indications / Contre-indications / Précautions.
- Réglementation relative à la dermopigmentation.
- Présentation des dermographes et d'un protocole de séance dans le respect des règles d'hygiène.
- Présentation du matériel / des produits consommables.
- Démonstration et entraînement aux mesures des sourcils.
- Démonstration et entraînement aux dessins de sourcils.

#### Pratique

- Entraînement sur peaux synthétiques avec apprentissage des techniques de lignage et pointillisme.

### JOUR 2

#### Théorie

- Présentation des pigments de maquillage permanent sourcils.
- Bases de la colorimétrie et études morphologiques du visage.
- Pratique intensive sur modèles.

#### Pratique

- Préparation à la dermopigmentation des sourcils.
- Gestion des produits et du client pendant et après la technique.
- Entraînement sur peaux synthétiques, démonstration et pratique sur modèles.

### JOUR 3

#### Pratique

- Pratique sur modèles.

#### Théorie

- Rappel des techniques et questions.
- Évaluations pratique et théorique
- Débriefing : Questions-réponses.

**Remise d'une attestation de formation.**

**Inscription : 04 67 82 91 76**

Vidéo démonstration & CV formateur consultables sur [www.formabelle.fr](http://www.formabelle.fr)

<b>KIT</b>	<b>MAQUILLAGE PERMANENT</b>
Disponible à l'achat dans notre boutique. <a href="http://www.boutique.formabelle.fr">www.boutique.formabelle.fr</a>	<b>449,00€</b>

39



VIDEO

## MAQUILLAGE PERMANENT « SOURCILS PERFECTIONNEMENT »

 **DURÉE** **1 JOUR**

 **TARIF** (particulier) **389 € TTC**

 Acompte inscription **139 €**

**Professionnel** : prise en charge à 100 %  
(nous consulter)

Matériel & modèles mis à disposition

**3** stagiaires maximum par session | Formations tous les mois

Le maquillage permanent est une technique de dermopigmentation impliquant l'introduction de pigments dans la peau grâce à une aiguille guidée par un appareil nommé le dermographe. Cette technique implique une grande dextérité de la part du praticien et présente l'avantage de mettre en valeur de manière naturelle les traits du visage, et ce pour une durée variable entre 2 et 5 ans.

Le centre Formabelle vous propose un cursus « Sourcils perfectionnement » pour approfondir de manière spécifique le travail de cette zone et pratiquer de manière intensive les techniques :

- Sourcils Poudrés : les sourcils sont travaillés avec un effet dégradé et ombré.
- Sourcils Poil à poil : les sourcils sont travaillés poil à poil à la machine, avec un effet fin et raffiné.
- Sourcils Hyperréalistes (type hybrides) : le travail des sourcils combine des techniques poil à poil et poudrées pour un effet ultranaturel.

**Prérequis : maîtriser les bases en maquillage permanent « Sourcils ».**



- Sourcils Poudrés
- Sourcils Poil à Poil
- Sourcils Hybrides



Technique avec Dermographe électrique



Tenue entre 2 et 5 ans

**Validation**  
Attestation de formation

## PROGRAMME

### JOUR 1

#### Théorie

- Définition de la dermopigmentation électrique des sourcils.
- Détails des techniques possibles et leurs effets : poil à poil / ombrages légers, moyens, intenses / têtes de sourcils/hybrides.
- Indications et Contre-indications.
- Rappel tarifs prestations.
- Rappel hygiène/Devis consentement éclairé.
- Recueil besoins en formation des stagiaires/difficultés rencontrées dans leur pratique antérieure.

#### Pratique

- Training prise de mesure des sourcils.
- Training dessin sur peau synthétique.

- Pratique intensive sur modèles : Installation poste de travail et du matériel/Réception client / devis consentement · Prises de mesures des sourcils · Préparation complète des sourcils · Dessin au crayon / choix pigment et aiguille· Démonstration et Réalisation d'une prestation sourcils · Conseils client post-séance.
- Évaluations pratique et théorique.
- Débriefing : Questions-réponses.

**Remise d'une attestation de formation.**

**Inscription : 04 67 82 91 76**

Vidéo démonstration & CV formateur consultables sur [www.formabelle.fr](http://www.formabelle.fr)

KIT

MAQUILLAGE PERMANENT

Disponible à l'achat dans notre boutique.  
[www.boutique.formabelle.fr](http://www.boutique.formabelle.fr)

449,00€

40



## MAQUILLAGE PERMANENT « LÈVRES DÉBUTANT »

**DURÉE** 2 JOURS

**TARIF** (particulier) 789 € TTC

**Acompte inscription** 239 €

**Professionnel** : prise en charge à 100 %  
(nous consulter)

Matériel & modèles mis à disposition

**3** stagiaires maximum par session | Formations tous les mois

Le maquillage permanent est une technique de dermopigmentation impliquant l'introduction de pigments dans la peau grâce à une aiguille guidée par un appareil nommé le dermographe. Cette technique implique une grande dextérité de la part du praticien et présente l'avantage de mettre en valeur de manière naturelle les traits du visage, et ce pour une durée variable entre 1 et 3 ans.

Le centre Formabelle vous propose un cursus « Lèvres » niveau débutant pour découvrir de manière spécifique le travail de cette zone et pratiquer de manière intensive : travail de mesures, travail de dessin, travail de correction.

**Prérequis : tout niveau d'études.**



· Contours Lèvres  
· Intérieur Lèvres  
· Corrections



Technique avec Dermographe électrique



Tenue entre 1 et 3 ans

**Validation**  
Attestation de formation

## PROGRAMME

### JOUR 1

#### Théorie

- Introduction au maquillage permanent.
- Indications / Contre-indications / Précautions.
- Réglementation relative à la dermopigmentation.
- Présentation des dermographe et d'un protocole de séance dans le respect des règles d'hygiène.
- Présentation du matériel / des produits consommables.
- Présentation des pigments de maquillage permanent lèvres.
- Bases de la colorimétrie et études morphologiques du visage.

#### Pratique

- Démonstration et entraînement aux mesures des lèvres.
- Démonstration et entraînement au dessin des lèvres.
- Entraînement sur peaux synthétiques avec apprentissage des techniques de traçage lèvres.
- Préparation à une séance de dermopigmentation des lèvres / démonstration et pratique sur modèles.
- Gestion des produits et du client pendant et après la technique.

### JOUR 2

#### Pratique

- Entraînement sur peaux synthétiques.
- Pratique sur modèles.
- Évaluations pratique et théorique
- Débriefing : Questions-réponses.

**Remise d'une attestation de formation.**

**Inscription : 04 67 82 91 76**

Vidéo démonstration & CV formateur consultables sur [www.formabelle.fr](http://www.formabelle.fr)

KIT	MAQUILLAGE PERMANENT
Disponible à l'achat dans notre boutique. <a href="http://www.boutique.formabelle.fr">www.boutique.formabelle.fr</a>	449,00€





VIDEO

## MAQUILLAGE PERMANENT « LÈVRES EXPERT »

DURÉE **3 JOURS**

TARIF (particulier) **1189 € TTC**

Acompte inscription **389 €**

**Professionnel** : prise en charge à 100 %  
(nous consulter)

Matériel & modèles mis à disposition

**3** stagiaires maximum par session | Formations tous les mois

Le maquillage permanent est une technique de dermopigmentation impliquant l'introduction de pigments dans la peau grâce à une aiguille guidée par un appareil nommé le dermographe. Cette technique implique une grande dextérité de la part du praticien et présente l'avantage de mettre en valeur de manière naturelle les traits du visage, et ce pour une durée variable entre 1 et 3 ans.

Le centre Formabelle vous propose un cursus « Lèvres » niveau expert pour approfondir de manière spécifique le travail de cette zone et pratiquer de manière intensive de nouvelles techniques plus élaborées :

- Shading lips : le contour des lèvres est net et visible, permettant la correction d'asymétries. Le dégradé de couleurs avec des pigments de teintes naturelles se fait progressivement du contour vers l'intérieur, créant un volume tout en restant ton sur ton.
- Full lips : le contour des lèvres est net et précis, permettant la correction d'asymétries. Le remplissage est uniforme sur toute la bouche et procure un résultat sophistiqué / maquillé. L'effet 3D peut être travaillé pour gagner du volume.
- Nude lips : l'effet naturel de cette technique est dû au remplissage des lèvres avec des teintes de pigments naturelles (bois de rose, beige...), sans travail de contours. A privilégier sur des bouches avec un volume certain.

**Prérequis : maîtriser les bases en maquillage permanent « Lèvres ».**

**EXPERT**

- Shading Lips
- Full Lips
- Nude Lips



Technique avec Dermographe électrique



Tenue entre 1 et 3 ans

**Validation**  
Attestation de formation

## PROGRAMME

### JOUR 1

#### Théorie

- Introduction aux techniques spécifiques Lèvres expert : Shading lips / Full lips / Nude lips.
- Rappel des contre-indications et précautions quant à la réalisation d'un maquillage permanent lèvres.
- Présentation du matériel / des produits consommables spécifiques.
- Démonstration et entraînement aux dessins des techniques spécifiques lèvres : Shading lips / Full lips / Nude lips.

#### Pratique

- Entraînement sur peaux synthétiques avec apprentissage des techniques de traçage lèvres : Shading lips / Full lips / Nude lips
- Démonstration et pratique sur modèle lèvres : Shading lips /

### JOUR 2

#### Pratique

- Rappel des techniques et questions.
- Entraînement sur peaux synthétiques.
- Pratique intensive sur modèles.

### JOUR 3

- Rappel des techniques et questions.
- Pratique intensive sur modèles.
- Évaluations pratique et théorique
- Débriefing : Questions-réponses.

**Remise d'une attestation de formation.**  
**Inscription : 04 67 82 91 76**

Vidéo démonstration & CV formateur consultables sur [www.formabelle.fr](http://www.formabelle.fr)

<b>KIT</b>	<b>MAQUILLAGE PERMANENT</b>
Disponible à l'achat dans notre boutique. <a href="http://www.boutique.formabelle.fr">www.boutique.formabelle.fr</a>	<b>449,00€</b>

42



# MAQUILLAGE PERMANENT

## « LINER DÉBUTANT »

HAUT & BAS

**DURÉE** 2 JOURS

**TARIF** (particulier) 789 € TTC

Acompte inscription 239 €

**Professionnel** : prise en charge à 100 %  
(nous consulter)

Matériel & modèles mis à disposition

**3** stagiaires maximum par session | Formations tous les mois

Le maquillage permanent est une technique de dermopigmentation impliquant l'introduction de pigments dans la peau grâce à une aiguille guidée par un appareil nommé le dermographe. Cette technique implique une grande dextérité de la part du praticien et présente l'avantage de mettre en valeur de manière naturelle les traits du visage, et ce pour une durée variable entre 1 et 3 ans.

Le centre Formabelle vous propose un cursus « Liner » niveau débutant (haut et bas) pour découvrir de manière spécifique le travail de cette zone et pratiquer de manière intensive : travail de mesures, travail de dessin, travail de correction.

**Prérequis : tout niveau d'études.**



Liner fin  
Haut & Bas



Technique avec  
Dermographe  
électrique



Tenue entre  
1 et 3 ans

**Validation**  
Attestation de formation

## PROGRAMME

### JOUR 1

#### Théorie

- Introduction au maquillage permanent.
- Indications / Contre-indications / Précautions.
- Réglementation relative à la dermopigmentation.
- Présentation des dermographe et d'un protocole de séance dans le respect des règles d'hygiène.
- Présentation du matériel / des produits consommables.
- Présentation des pigments de maquillage permanent liner.
- Bases de la colorimétrie et études morphologiques du visage.

#### Pratique

- Démonstration et entraînement aux mesures du regard pour le liner haut et bas.
- Démonstration et entraînement aux dessins du liner haut et bas.
- Entraînement sur peaux synthétiques avec apprentissage des techniques de traçage liner haut et bas.
- Préparation à une séance de dermopigmentation liner / démonstration et pratique sur modèles.
- Gestion des produits et du client pendant et après la technique.

### JOUR 2

#### Pratique

- Entraînement sur peaux synthétiques.
- Pratique sur modèles.
- Évaluations pratique et théorique
- Débriefing : Questions-réponses.

**Remise d'une attestation de formation.**

**Inscription : 04 67 82 91 76**

Vidéo démonstration & CV formateur consultables sur [www.formabelle.fr](http://www.formabelle.fr)

<b>KIT</b>	<b>MAQUILLAGE PERMANENT</b>
Disponible à l'achat dans notre boutique. <a href="http://www.boutique.formabelle.fr">www.boutique.formabelle.fr</a>	<b>449,00€</b>





## MAQUILLAGE PERMANENT « LINER »

 **DURÉE** **2 JOURS**

€ **TARIF** (particulier) **789 € TTC**

€ **Acompte inscription** **239 €**

**Professionnel** : prise en charge à 100 %  
(nous consulter)

Matériel & modèles mis à disposition

**3** stagiaires maximum par session | Formations tous les mois

Le maquillage permanent est une technique de dermopigmentation impliquant l'introduction de pigments dans la peau grâce à une aiguille guidée par un appareil nommé le dermographe. Cette technique implique une grande dextérité de la part du praticien et présente l'avantage de mettre en valeur de manière naturelle les traits du visage, et ce pour une durée variable entre 1 et 3 ans.

Le centre Formabelle vous propose un cursus « Liner » pour pratiquer de manière spécifique le travail de cette zone avec les techniques suivantes :

- Lash liner : ce liner, composé de plusieurs points sans traçage linéaire, procure une intensification intraciliaire et relève le bord cil avec un effet « liner dégradé », idéal pour un résultat naturel qui convient aux femmes et aux hommes.
- Classic liner correction : ce liner classique respectant un traçage sur les bords cils des yeux, doit s'adapter aux différentes formes de regard et apporter bien souvent une correction spécifique. A chacun le sien !

**Prérequis : tout niveau d'études.**



· Classic Liner  
· Lash Liner



Technique avec Dermographe électrique



Tenue entre 1 et 3 ans

**Validation**  
Attestation de formation

## PROGRAMME

### JOUR 1

#### Théorie

- Définition de la dermopigmentation et de la technique spécifique du liner.
- Cible clientèle/indications
- Les différentes techniques vues en formation : Lash liner et classic liner.
- Contre-indications / Durabilité / Tarifs prestation / Coût matériel.
- Présentation du poste de travail/du matériel / des produits des consommables spécifiques.
- Les pigments spécifiques au liner.
- Les différentes aiguilles et leurs fonctions.
- Profondeur / Précision / Pression de la technique.
- Hygiène /Préparation et désinfection de la zone concernée.
- Précautions client / Cicatrisation / Soins post séance.
- Retouches et corrections.
- Règlementation / Devis et consentement

#### Pratique

- Les règles de traçage et de mesure.
- Pratique training dessin peau synthétique.
- Entraînement sur peau synthétique avec apprentissage des techniques lash liner et classic liner.
- Démo et pratique : prestation complète/observation et écoute active des stagiaires.

- Installation poste de travail et du matériel/Réception client / devis consentement · Prises de mesures· Préparation complète · Choix pigment et aiguille · Démonstration et Réalisation d'une prestation liner· Conseils client post-séance.

### JOUR 2

#### Pratique

- Rappel des techniques vues la veille et questions.
- Entraînement sur peau synthétique avec apprentissage des techniques lash liner et classic liner.
- Installation poste de travail et pratique intensive sur modèles.
- Évaluations pratique et théorique.
- Débriefing : Questions-réponses.

**Remise d'une attestation de formation.**

**Inscription : 04 67 82 91 76**

KIT

MAQUILLAGE PERMANENT

Disponible à l'achat dans notre boutique.  
www.boutique.formabelle.fr

449,00€



# MICROBLADING & MICROSHADING

**DURÉE** **4 JOURS**

**TARIF** (particulier) **1489 € TTC**

Acompte inscription **489 €**

**Professionnel** : prise en charge à 100 %  
(nous consulter)

Matériel & modèles mis à disposition

**3** stagiaires maximum par session | Formations tous les mois

La formation Microblading / Microshading du sourcil est une technique de maquillage semi-permanent qui consiste à restructurer et fournir des sourcils fins ou inexistant. Cette pratique réalise de minigriffes sur la peau en imitant le dessin des poils naturels (traits très fins) et également des effets d'ombrage pour apporter de l'intensité au regard par des points aux contours fondus qui donnent un relief poudré.

Le Microblading / Microshading sourcils se pratique avec une lame imbibée de pigments spécifiques, qui pénètre la peau de manière superficielle, à plus ou moins 0,3 mm sous l'épiderme. Effet naturel garanti dès la fin de la prestation ! Après la première séance, une séance de retouche est nécessaire environ 2 mois après pour fixer le travail de pigmentation.

Cette technique est inspirée de pratiques ancestrales de tatouages manuels au bambou, anciennement utilisées par les Asiatiques et les Polynésiens. Pour un travail des sourcils naturel et optimal, le plus judicieux est de travailler de manière « mixte » en combinant les deux techniques microblading (en tête de sourcil) et microshading (pour le reste du sourcil).

Dermoglyphes, professionnels du sourcil, perfectionnez vos pratiques et combinez les techniques !

**Prérequis : tout niveau d'études.**



Ligne sourcils restructurée  
Rendu naturel et fin



Technique avec stylet manuel  
Effet poil à poil et dégradé



Tenue entre 6 et 12 mois

**Validation**  
Attestation de formation

## PROGRAMME

### JOUR 1

#### Théorie

- Définition Micropigmentation et Microblading / shading.
- A qui s'adresse cette technique? Quand et comment les combiner?
- Contre-indications.
- Différences avec le maquillage permanent.
- Durabilité / Tarifs prestation / Coût matériel.
- Présentation du matériel / des produits.
- Hygiène / Précautions client / Cicatrisation / Soins post-séance.
- Les règles pour prise de mesures sourcils.
- Préparation / désinfection de la zone concernée.
- Les pigments spécifiques.
- Les différentes aiguilles et leurs fonctions.
- Profondeur / Précision / Pression de la technique.
- Les différentes techniques possibles : poil à poil / ombrages légers, moyens, intenses / têtes de sourcils.
- Retouches et corrections.
- Publicité / Marketing.

#### Pratique

- Pratique et dessin sur latex.

<b>KIT</b>	<b>MICROBLADING &amp; MICROSHADING</b>
Disponible à l'achat dans notre boutique. www.boutique.formabelle.fr	
	<b>379,99€</b>

### JOUR 2

**Pratique** (1/2 journée d'observation active et travail sur support inerte + 1/2 journée de pratique sur modèles)

- Réception client / devis consentement.
- Préparation poste de travail et matériel.
- Prises de mesures des sourcils.
- Préparation complète des sourcils (dessin / épilation).
- Dessin au crayon / choix pigment et aiguille.
- Démonstration et Réalisation d'une prestation de microblading-microshading.
- Conseils client post-séance.

### JOUR 3

- Rappel des techniques et questions.
- Pratique intensive sur modèles.

### JOUR 4

- Rappel des techniques et questions.
- Pratique intensive sur modèles.
- Évaluations pratique et théorique
- Débriefing : Questions-réponses.

**Remise d'une attestation de formation.**

**Inscription : 04 67 82 91 76**

Vidéo démonstration & CV formateur consultables sur [www.formabelle.fr](http://www.formabelle.fr)





VIDEO

## MICROBLADING & MICROSHADING « PERFECTIONNEMENT »

DURÉE **1 JOUR**

TARIF (particulier) **389 € TTC**

Acompte inscription **189 €**

**Professionnel** : prise en charge à 100 %  
(nous consulter)

Matériel & modèles mis à disposition

**3** stagiaires maximum par session | Formations tous les mois

Professionnels du Microblading / shading, vous souhaitez vous perfectionner et échanger sur vos pratiques, il est essentiel de vous former régulièrement et tout au long de votre carrière.

Formabelle a imaginé pour vous une journée de perfectionnement pour ajuster vos techniques. Au programme : pratique, pratique et pratique !

**Prérequis : maîtriser la technique de Microblading et Microshading.**



Ligne sourcils restructurée  
Rendu naturel et fin



Technique avec stylet manuel  
Effet poil à poil et dégradé



Tenue entre 6 et 12 mois

**Validation**  
Attestation de formation

## PROGRAMME

### JOUR 1

#### Théorie

- Présentation de la formation / du formateur / des stagiaires.
- Point autour des pratiques et des formations déjà effectuées en microblading / shading.

### JOUR 2

#### Pratique

- Réception client
- Devis et consentement.
- Préparation du poste de travail et matériel.
- Prises de mesures pour dessiner des sourcils équilibrés.
- Préparation complète des sourcils (dessin / épilation).
- Choix du pigment et aiguille.
- Réalisation du Microblading-shading / Finalisation du travail et conseils post-séance.
- Test de connaissances.
- Débriefing : Questions-réponses.

**Remise d'une attestation de formation.**

**Inscription : 04 67 82 91 76**

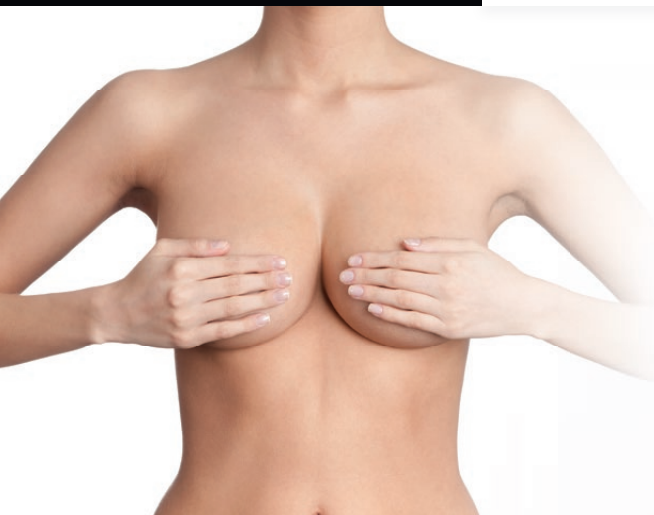
Vidéo démonstration & CV formateur consultables sur [www.formabelle.fr](http://www.formabelle.fr)

**KIT****MICROBLADING & MICROSHADING**

Disponible à l'achat dans notre boutique.  
[www.boutique.formabelle.fr](http://www.boutique.formabelle.fr)

**379,99€**

46



## INITIATION RECONSTRUCTION ARÉOLES MAMMAIRES 3D

**DURÉE** 2 JOURS

**TARIF** (particulier) 789 € TTC

Acompte inscription 239 €

**Professionnel** : prise en charge à 100 %  
(nous consulter)

Matériel mis à disposition

**4** stagiaires maximum par session | Formations tous les mois

La technique de reconstruction des aréoles mammaires 3D en maquillage permanent fait partie de la dermopigmentation corrective, qui, par une coloration de la peau par pigmentation, recoloré cette zone. Elle permet par un jeu de reliefs de recréer une aréole mammaire pour les femmes désireuses de reconstruire une poitrine après une mastectomie.

En effet, le choix des variations de couleurs pour créer une illusion d'optique et des mesures précises permettent de dessiner une aréole mammaire aux femmes concernées et ainsi qu'elles se reconstruisent physiquement et psychologiquement.

La formation proposée est une initiation pas à pas pour comprendre la technique, il sera par la suite indispensable de s'entraîner un maximum pour parfaire son geste.

**Prérequis : maîtriser les techniques de maquillage permanent.**



- Reconstruction  
- Aréole mammaire 3D



Technique avec  
Dermographe  
électrique



Tenue 3 à  
5 ans

### Validation

Attestation de formation sur  
2 niveaux de maîtrise

## PROGRAMME

### JOUR 1

#### Théorie

- Définition, anatomie et morphologie du sein, mastectomie et différentes pathologies.
- Les termes à connaître.
- Les précautions, indications et contre-indications.
- La réglementation pour pratiquer la technique.
- La fiche de consentement éclairé.
- Le matériel et les produits / installation du poste de travail et de la cliente.
- Les soins post-procédure.
- Tenue du dermographe et position des mains.
- Puissance de piquage selon les types de cicatrices.
- Choix des aiguilles.
- Choix des couleurs claires et sombres pour un effet 3D.
- Utilisation des teintures noires et blanches.
- Les aréoles : dessin et proportions.
- Préparation de la zone à corriger.
- Déroulement d'une séance de reconstruction aréoles mammaires 3D.

#### Pratique

- Entraînement dessin et travail de l'aréole mammaire en trompe-l'œil.

### JOUR 2

#### Pratique / Démonstration

- Démonstration de pigmentation d'aréoles mammaires sur modèle réalisée par la formatrice.
- Travail de reproduction sur sein en silicone réalisé par les stagiaires.
- Débriefing : Questions-réponses.
- Test de connaissance.

#### Remise d'une attestation de formation par niveau

**de maîtrise** : 1 niveau de maîtrise du dessin sur papier et 1 niveau de maîtrise de la technique de pigmentation sur seins silicone.

**Inscription : 04 67 82 91 76**

CV formateur consultable sur [www.formabelle.fr](http://www.formabelle.fr)

KIT

MAQUILLAGE PERMANENT

Disponible à l'achat dans notre boutique.  
[www.boutique.formabelle.fr](http://www.boutique.formabelle.fr)

449,00€



## FORMATION TRICOPIGMENTATION

 **DURÉE** **3 JOURS**

€ **TARIF** (particulier) **1189 € TTC**

€ Acompte inscription **389 €**

**Professionnel** : prise en charge à 100 %  
(nous consulter)

Matériel mis à disposition

**4** stagiaires  
maximum  
par session

Formations  
tous les mois

La Tricopigmentation ou Dermopigmentation capillaire est une technique précise de maquillage permanent réparateur et correcteur qui demande une maîtrise absolue et un entraînement assidu à la suite de l'initiation. Elle se pratique à l'aide d'un appareil électrique de dermopigmentation ou de tatouage.

La Tricopigmentation est une méthode de simulation capillaire née en Italie, elle se décline en deux techniques, l'effet crâne rasé et l'effet densité. Elle se pratique sur Hommes et Femmes qui souhaitent pallier à la calvitie, l'alopecie, un manque de densité capillaire naturel ou due à une maladie génétique ou chronique, mais aussi après une greffe et intervention chirurgicale laissant des traces cicatricielles sur le crâne et sur le pourtour du cuir chevelu.

Le choix de la technique utilisée va dépendre des besoins de chacun.

L'effet rasé vient créer l'illusion d'un crâne fraîchement rasé en imitant des bulbes de cheveux grâce à des points. L'effet densité vient combler, remplir, corriger et densifier une ou des zones du crâne où l'on peut voir le cuir chevelu à travers une masse capillaire peu fournie. Avec ces deux techniques vous allez pouvoir corriger des cicatrices issues d'une chirurgie, d'un accident, ou d'une greffe.

**Prérequis : il est conseillé d'avoir une expérience en dermopigmentation ou tatouage afin d'être plus à l'aise en formation.**

**Formation hygiène et salubrité obligatoire pour la pratique de la technique et être conforme à la réglementation en vigueur (dispensée au sein de notre centre Formabelle, habilité par l'ARS).**



Simulation capillaire  
par Dermopigmentation



Technique  
Dermographe ou  
Pen de tatouage



Tenue de 5  
ans à 10 ans

### Validation

Attestation de formation sur  
2 techniques

## PROGRAMME

### JOUR 1

#### Théorie

- Définition, anatomie du crâne et des cheveux, les différentes Pathologies capillaires.
- Étymologie et termes à connaître.
- La réglementation pour pratiquer.
- Les précautions, indications et contre-indications à la technique.
- La fiche de consentement éclairé.
- Le matériel à utiliser.
- Les recommandations post procédure.
- Comment utiliser le Dermographe et utiliser le matériel nécessaire à la pratique.
- Pigment et colorimétrie.
- Les mesures de la ligne frontale.

#### Pratique

- Pratique sur matériel synthétique des différentes techniques.

### JOUR 2

#### Pratique

- Démonstration d'une des techniques sur modèle.
- Mise en situation :
- Prise en charge d'un modèle à deux stagiaires sur une des techniques.

### JOUR 3

#### Pratique (Prestation de A à Z)

- Mise en place du poste de travail, choix du matériel et des pigments en autonomie.
- Mise en situation complète sur une des techniques à 2 stagiaires ou en autonomie selon niveaux et modèles.
- Débriefing : Questions-réponses.
- Test de connaissance.

**Remise d'une attestation de formation.**

**Inscription : 04 67 82 91 76**

CV formateur consultable sur [www.formabelle.fr](http://www.formabelle.fr)





## COLORIMÉTRIE DERMOPIGMENTATION

**DURÉE** 1 JOUR

**TARIF** (particulier) 289 € TTC

**Acompte inscription** 89 €

**Professionnel** : prise en charge à 100 %  
(nous consulter)

Matériel mis à disposition

**8** stagiaires  
maximum  
par session | Formations  
tous les mois

L'analyse de la colorimétrie en dermopigmentation permet de connaître la « parure » de couleurs de pigments qui met en valeur le visage d'une personne. Selon la couleur de la peau, du flux sanguin, de nos yeux, de nos cheveux, une combinaison bien spécifique de différentes couleurs en dermopigmentation est nécessaire pour être harmonieuse avec le visage.

Ainsi, pour la pratique du maquillage permanent / microblading, l'analyse des couleurs est un diagnostic essentiel pour déterminer le bon mélange pigmentaire adapté à chaque personne.

**Prérequis : tout niveau d'études.**



Maîtrise nuanciers  
pigments



Maîtrise mélange  
pigments

Nécessaire pour  
pratique dermo

**Validation**  
Attestation de formation

## PROGRAMME

### Théorie :

- Définition et connaissance des différents pigments pour microblading et maquillage permanent.
- Reconnaître les différentes « températures » du teint : un teint froid, un teint chaud, un teint neutre.
- Adapter la bonne combinaison de pigments pour sa cliente.

- Corriger les reflets non souhaités ou « virages » de couleur.
- Création d'un nuancier colorimétrique.
- Débriefing : Questions-réponses.
- Test de connaissances.

**Remise d'une attestation de formation.**

**Inscription : 04 67 82 91 76**

CV formateur consultable sur [www.formabelle.fr](http://www.formabelle.fr)

KIT

PIGMENTS MICROBLADING

Disponible à l'achat dans notre boutique.  
[www.boutique.formabelle.fr](http://www.boutique.formabelle.fr)

219,90 €

49



VIDEO

## HYGIÈNE ET SALUBRITÉ

Montpellier

Autres villes

**DURÉE** 3 JOURS**DURÉE** 3 JOURS€ **TARIF** (particulier) 390 € TTC€ **TARIF** (particulier) 349 € à 450 € TTC

€ Acompte inscription 90 €

**14** stagiaires maximum par session

Formations tous les mois

Matériel mis à disposition

**Professionnel** : prise en charge à 100 % (nous consulter)

Formation également disponible à Marseille, Lyon, Bordeaux, Toulouse, Strasbourg, Paris, Nice, Nantes, Lille, Rouen, Tours, Metz, Rennes, Clermont-Ferrand, Avignon, Grenoble, Dijon, ...

La « **Formation aux règles d'hygiène et salubrité destinées aux professionnels du tatouage-Perçage corporel-Maquillage permanent** » est **obligatoire** pour la pratique du maquillage permanent, du tatouage, du piercing et **valable 5 ans**.

Elle répond aux exigences de l'arrêté du 5 mars 2024 concernant la formation des personnes pratiquant le tatouage, le perçage et le maquillage permanent.

Le centre FormaBelle est habilité à dispenser cette formation grâce à l'agrément obtenu auprès de l'Agence Régionale de Santé (ARS). La formation en hygiène et salubrité est composée de différents modules répartis sur 3 jours alliant théorie et mises en situation, suivis d'un examen de certification pour habilitation auprès de l'ARS, en vue d'une réflexion pratico-pratique concernant les gestes et comportements dans le respect de l'hygiène, pour les domaines de la dermopigmentation, du tatouage et du perçage.

**Prérequis : être majeur, parler et comprendre le français.**



Maîtrise des gestes d'hygiène



Validité 5 ans

### Validation

21H de formation  
(Examen de certification validé à partir de Septembre 2025)

**Habilitation Officielle**

## PROGRAMME

### Unité 1 :

- Rappel des réglementations et des normes relatives au tatouage à la dermopigmentation et au perçage corporel.
- Rappel de la vigilance relative aux produits de tatouage et des recommandations existantes dans le champ du tatouage, de la dermopigmentation et du perçage corporel.

### Unité 2 :

- Généralités d'anatomie et de physiologie de la peau et des muqueuses et notamment la cicatrisation.

### Unité 3 :

- Règles d'hygiène en lien avec le contenu de l'arrêté prévu par l'article R. 1311-4 du code de la santé publique.

### Unité 4 :

- Contre indications et interdiction, pour la réalisation d'un acte dans la vie professionnelle et généralités sur le risque infectieux et allergique y compris les agents infectieux responsables des complications liées aux différentes actes.

### Unité 5 :

- Stérilisation et désinfection. Enregistrements des processus et traçabilité des dispositifs utilisés.

**Inscription : 04 67 82 91 76**

Vidéo démonstration & CV formateur consultables sur [www.formabelle.fr](http://www.formabelle.fr)

### Unité 6 :

- Règles de protection du travailleur, et notamment les accidents infectieux par transmission sanguine et les obligations et recommandations vaccinales.

### Unité 7 :

- Achat et gestion du matériel (choix du conditionnement pour une meilleure gestion des stocks et conservation des preuves d'achat).
- Utilisation du matériel (conservation et traçabilité).
- Elimination des déchets.

### Unité 8 :

- Exigences relatives aux différents espaces de travail et au mobilier (nettoyage et désinfection).

### Unité 9 :

- Procédures d'asepsie pour un geste de tatouage ou de perçage.
- Mise en pratique.
- Débriefing : Questions-réponses.

### VALIDER LA FORMATION / ÊTRE HABILITÉ :

- Effectuer la totalité de la formation : 21 heures.
- Remise d'une habilitation autorisant vos pratiques professionnelles.

(Valider les examens théoriques et pratiques après la formation à partir de septembre 2025).







# MAKUEU MAKUEU MAKUEU



# MAQUILLAGE

---

## **Objectifs pédagogiques :**

· Acquérir une connaissance théorique et pratique des techniques de maquillage jour, peau mature, correction visage contouring, soir, mariée, mariée orientale, cocktail, grand soir, podium (défilé).

## **Moyens pédagogiques :**

Matériel et produits nécessaires à l'apprentissage du maquillage professionnel, mises en situation, test de connaissances, remise d'un livret de formation.

## **Débouchés :**

En free-lance ou indépendant, en proposant vos services dans les instituts de beauté, les salons de coiffure ou à domicile, maquilleur pour professionnels (scènes, médias, défilés...), maquilleur pour particuliers (mariages, cérémonies, soirées...), enrichissement personnel pour non-initiés, etc.

**Le matériel est mis à disposition par FormaBelle.**



[www.formabelle.fr](http://www.formabelle.fr)





## MAQUILLAGE PROFESSIONNEL

Basiques

Sophistiqués

🕒 DURÉE	3 JOURS	⋮	🕒 DURÉE	3 JOURS
€ TARIF (particulier)	689 € TTC	⋮	€ TARIF (particulier)	689 € TTC
€ Acompte inscription	229 €	⋮	€ Acompte inscription	229 €

//Modules à la carte : 249 € (sur 1 jour)\

4 stagiaires maximum par session

Formations tous les mois

Modèles &amp; Matériel mis à disposition

**Professionnel** : prise en charge à 100 % (nous consulter)

L'art du maquillage vous attire pour mettre en valeur vos traits ou tout simplement pour en faire votre profession, nous vous proposons de vous donner la technicité spécifique à ce métier de créateur de tendances. Même si la mode évolue tous les jours, il est important de connaître les fondamentaux immuables.

Le programme enseigné correspond à celui du BTS esthétique (en maquillage), allant du maquillage jour à l'artistique avec paillettes et faux cils, le cocktail, en passant par les classiques mariée et soir.

**Prérequis : tout niveau d'études.**

Travail pinceaux + Produits



- Teint
- Yeux
- Lèvres



Éphémère

**Validation**  
Attestation de formation

## PROGRAMME

### Les basiques (3 jours)

#### Théorie et pratique :

- Présentation de la profession, l'historique du maquillage et découverte de la cible clientèle.
- Le symbole et le choix des couleurs en maquillage, cercle chromatique, les couleurs : chaudes / froides.
- La structure de la peau, les différents types de peaux et leurs caractéristiques.
- Les produits utilisés en maquillage.
- Maquillage Jour : le teint, les yeux, les lèvres.
- Les Corrections visage en maquillage avec « contouring ».
- Maquillage Peau mature : le teint, les yeux, les lèvres.
- Cours pratique d'Auto-maquillage : le teint, les yeux, les lèvres.
- Maquillage Mariée classique : le teint, les yeux, les lèvres.
- Maquillage Soirée : le teint, les yeux, les lèvres, pose de Faux cils.
- Test de connaissances
- Débriefing : Questions-réponses.


### Les sophistiqués (3 jours)

#### Théorie et pratique :

- Maquillage Cocktail (Flashy) : le teint, les yeux, les lèvres.
- Maquillage Mariée orientale : le teint, les yeux, les lèvres.
- Maquillage Podium / défilé type smoky eyes : le teint, les yeux, les lèvres.
- Maquillage Grand soir (type cut crease) : le teint, les yeux, les lèvres, motifs, pose de faux cils.
- Révision de l'ensemble des techniques par la réalisation de maquillages évolutifs : par exemple, transformation d'un maquillage jour en cocktail, ou d'un maquillage soir en grand soir.
- Test de connaissances
- Débriefing : Questions-réponses.

**Remise d'une attestation de formation.****Formation maquillage à la carte** (merci de nous consulter).**Inscription : 04 67 82 91 76**Vidéo démonstration & CV formateur consultables sur [www.formabelle.fr](http://www.formabelle.fr)

## MAQUILLAGE MOTIFS ARTISTIQUES

 **DURÉE** **1 JOUR**

€ **TARIF** (particulier) **249 € TTC**

€ Acompte inscription **89 €**

**Professionnel** : prise en charge à 100 %  
(nous consulter)

Modèles & Matériel mis à disposition

**4** stagiaires maximum par session | Formations tous les mois

Le maquillage artistique est une spécialité à part entière du maquillage, il permet de faire parler votre créativité et apporte un véritable plus à vos talents de maquilleur.

Les rosaces, fleurs, arabesques n'auront plus de secrets pour vous. Grâce à la formation motifs artistiques, vous réaliserez à l'aquarelle des lignes fines et des dégradés, créant ainsi un véritable tableau sur le visage de vos modèles.

**Prérequis : tout niveau d'études.**



Travail pinceaux  
+ Aquarelles



Motifs



Éphémère

**Validation**  
Attestation de formation

## PROGRAMME

### Théorie :

- Présentation de la formation.
- Historique du maquillage artistique.
- Produits et matériel utilisés.
- Techniques générales.
- Explication des maquillages artistiques.
- Protocoles détaillés pas à pas pour l'élaboration de maquillages artistiques.

### Pratique :

- Installation modèle et préparation du matériel.
- Pratique maquillages floraux.
- Pratique maquillage avec arabesques, motifs orientaux.
- Pratique maquillages abstraits avec dégradés de gouaches, effet feux d'artifice.
- Test de connaissances / Débriefing / Questions-réponses.

**Remise d'une attestation de formation.**


**Inscription : 04 67 82 91 76**

CV formateur consultable sur [www.formabelle.fr](http://www.formabelle.fr)



## MAQUILLAGE FESTIF / GRIMAGES

 **DURÉE** **1 JOUR**

 **TARIF** (particulier) **249 € TTC**

 Acompte inscription **89 €**

**Professionnel** : prise en charge à 100 %  
(nous consulter)

Modèles & Matériel mis à disposition

**4** stagiaires maximum par session | Formations tous les mois

Le maquillage artistique est une spécialité à part entière du maquillage ; il permet de faire parler votre créativité et apporte un véritable plus à vos talents de maquilleur.

Les modules de formation peuvent être choisis à la carte en fonction de la demande de votre clientèle et de vos envies. Savoir maîtriser le maquillage festif d'Halloween, princesses, superhéros, ou pour vous démarquer lors de demandes particulières comme l'évènementiel, les défilés, les kermesses d'enfants...

**Prérequis : tout niveau d'études.**



· Pinceaux  
· Aquarelles  
· Éponges



Enfants



Éphémère

**Validation**  
Attestation de formation

## PROGRAMME

### Théorie :

- Présentation de la formation.
- Historique du maquillage artistique.
- Produits et matériel utilisés.
- Techniques générales.
- Explication des maquillages festifs.
- Protocoles détaillés pas à pas pour l'élaboration de maquillages festifs / grimages.

### Pratique :

- Installation modèle et préparation du matériel.
- Pratique maquillage Halloween.
- Pratique maquillage Animaux (félins / papillons).
- Pratique maquillage Princesses / Héros.
- Test de connaissances / Débriefing / Questions-réponses.

**Remise d'une attestation de formation.**

**Inscription : 04 67 82 91 76**

CV formateur consultable sur [www.formabelle.fr](http://www.formabelle.fr)



## MAQUILLAGE BELLY PAINTING

 **DURÉE** **1 JOUR**

€ **TARIF** (particulier) **249 € TTC**

€ Acompte inscription **89 €**

**Professionnel** : prise en charge à 100 %  
(nous consulter)

Modèles & Matériel mis à disposition

**4** stagiaires maximum par session | Formations tous les mois

Le maquillage artistique est une spécialité à part entière du maquillage, il permet de faire parler votre créativité et apporte un véritable plus à vos talents de maquilleur.

Le belly painting quant à lui apporte un moment privilégié pour la future maman avec en prime un superbe souvenir de son ventre arrondi. Développez votre sens artistique et faites de vos services en maquillage un véritable savoir-faire!

**Prérequis : tout niveau d'études.**



- Pinceaux
- Aquarelles
- Éponges



Femmes enceintes



Éphémère

**Validation**  
Attestation de formation

## PROGRAMME

### Théorie :

- Présentation de la formation.
- Historique du maquillage artistique.
- Produits et matériel utilisés.
- Techniques générales.
- Explication des maquillages belly painting.
- Protocoles détaillés pas à pas pour l'élaboration de maquillages belly painting.

### Pratique :

- Pratique du dessin à réaliser sur papier.
- Installation modèle et préparation du matériel.
- Pratique maquillage belly painting abstrait à spirales avec prénom du futur bébé.
- Pratique maquillage belly painting motif oursin.
- Test de connaissances / Débriefing / Questions-réponses.

**Remise d'une attestation de formation.**

**Inscription : 04 67 82 91 76**

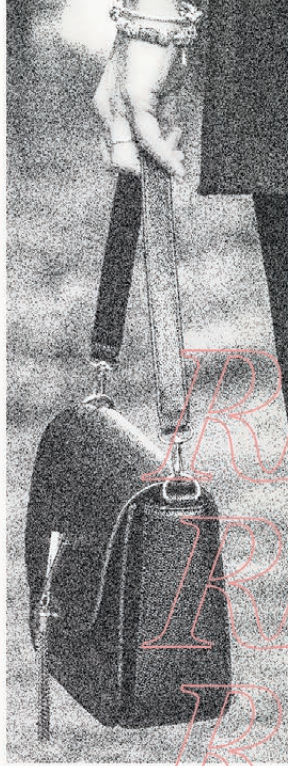
CV formateur consultable sur [www.formabelle.fr](http://www.formabelle.fr)



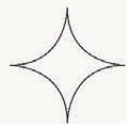
Make Up







RELOOKING  
RELOOKING  
RELOOKING  
RELOOKING  
RELOOKING



# RELOOKING

---

## **Objectifs pédagogiques :**

- Élargir la palette de connaissances du stagiaire, apprentissage des connaissances pour le conseil en image personnelle et professionnelle.
- Savoir mettre en pratique les connaissances auprès de futurs clients.

## **Moyens pédagogiques :**

Vidéoprojecteur, matériel nécessaire à l'apprentissage, jeux de rôle, mises en situation, test de connaissances, remise d'un livret de formation.

## **Débouchés :**

Conseiller(ère) en image en free-lance ou indépendant, en proposant vos services dans les instituts de beauté, les salons de coiffure ou à domicile, Conseiller(ère) en image en entreprise et intervention auprès de personnes à la recherche d'un emploi, enrichissement personnel pour non initié, etc.

**Le matériel est mis à disposition par FormaBelle.**



[www.formabelle.fr](http://www.formabelle.fr)





2/3

A

B

## CONSEIL EN IMAGE (MODULE 1 : VISAGE)

**DURÉE** **2 JOURS**

**TARIF** (particulier) **389 € TTC**

Acompte inscription **139 €**

**Professionnel** : prise en charge à 100 %  
(nous consulter)

Modèles & Matériel  
mis à disposition

**6** stagiaires  
maximum  
par session | Formations  
tous les mois



· Coiffures  
· Couleurs



Lunettes selon  
morphologie  
visage



Encolures &  
Bijoux adaptés

**Validation**  
Attestation de formation

Le module Visage permet une entrée en matière dans le domaine du conseil en image personnelle grâce à l'évaluation des besoins du futur client, à la détermination de son style.

Les techniques de Drapping Colorimétrique pour définir les palettes de couleurs qui mettent en valeur une personne, et les prises de mesures en Morpho-Visage pour déterminer les formes de coupes de cheveux, de cols, de lunettes, et de bijoux, tant pour les femmes que pour les hommes, sont étudiées dans ce module.

**Prérequis : tout niveau d'études.**

## PROGRAMME

### JOUR 1

#### Entrée en matière :

- Qu'est-ce que le conseil en image? Qu'est-ce que le re-looking?
- Présentation de la profession : déontologie du conseiller en image.
- Les différents champs d'action / compétences du conseiller en image.
- Les différents partenaires professionnels.
- Liste du matériel nécessaire.

#### Aspect commercial :

- Découvrir la cible clientèle / Découverte des besoins / Les différentes prestations possibles.

#### Style :

- Définir un style vestimentaire par un test de type QCM.
- Caractéristiques des styles hommes-femmes : (théorie / Pratique)

#### Colorimétrie :

- Le cercle chromatique d'Iltten / Définir les tons chauds et les tons froids / Les couleurs et leurs symboles.
- Définition et description de la colorimétrie et de la méthode des 4 saisons.
- Mise en situation par la méthode du drapping / Nuances des saisons adoucies et intenses.
- Explication des fiches conseils colorimétrie hommes et femmes pour chaque saison : choix des couleurs de la tenue vestimentaire, du maquillage, des cheveux, des bijoux et autres accessoires.

### JOUR 2

#### Morpho-visage :

- Définition du Morpho-visage / Présentation des différentes formes de visage : 8 visages.
- Déterminer une forme de visage par les mesures (théorie et pratique) / Explication des fiches conseils visages hommes et femmes pour chaque visage : les corrections de la coupe de cheveux, formes de lunettes, de cols et de bijoux / les effets des différentes coupes de cheveux (hommes et femmes).
- Les lunettes et les fronts / les différents types de cols hommes et femmes / les formes de bijoux.
- Les chapeaux / Initiation à la morpho-psychologie des visages.

#### Ateliers de mises en situation :

- Créer une fiche de renseignements clientèle.
- Créer des combinaisons de prestations possibles.
- Reconnaître les différentes saisons colorimétriques sur photos.
- Choisir une coupe de cheveux adaptée pour chaque visage.
- Réaliser une prestation de colorimétrie et de morpho-visage avec mise en situation.
- Test de connaissances
- Débriefing : Questions-réponses.
- Remise d'une attestation de formation.

**Inscription : 04 67 82 91 76**


Vidéo démonstration & CV formateur consultables sur  
[www.formabelle.fr](http://www.formabelle.fr)





## CONSEIL EN IMAGE (MODULE 2 : SILHOUETTE)

 **DURÉE** **2 JOURS**

 **TARIF** (particulier) **389 € TTC**

 **Acompte inscription** **139 €**

**Professionnel** : prise en charge à 100 %  
(nous consulter)

Modèles & Matériel  
mis à disposition

**6** stagiaires  
maximum  
par session | Formations  
tous les mois



· Silhouette



· Accessoires



· Shopping

**Validation**  
Attestation de formation

Le module Silhouette constitue la suite logique du module 1 Visage. En effet, il propose de maîtriser les mesures nécessaires à la connaissance des proportions corporelles et des formes de silhouettes (hommes / femmes) afin de conseiller les personnes sur les choix de formes et hauteurs de vêtements, ainsi que les textures de tissus, motifs et accessoires les plus flatteurs pour la morphologie de chacun.

**Prérequis : avoir suivi le module 1 (visage).**

## PROGRAMME

### JOUR 1

#### Morpho-Style :

- Définition du morpho-style.
- Définir et rétablir les proportions corporelles en hauteur (théorie et pratique) : méthode des 8 têtes.
- Définir et corriger les différentes silhouettes féminines et masculines (théorie et pratique).
- Astuces en fonction des complexes de chacun : lignes, couleurs, motifs, etc.
- Tableau des tailles de vêtements (Eur / USA...).
- Choisir les accessoires.
- Les différents types de chaussures (femmes et hommes).
- La lingerie et les maillots de bain féminins.

#### Ateliers de mises en situation :

- Réaliser une prestation de morpho-style.
- Réaliser une fiche vestimentaire en fonction d'une morphologie.

### JOUR 2

#### Les formes de vêtements :

- Les différentes formes de vêtements hommes et femmes.
- Les différentes formes de manches / poches.
- Les différents types de fibres pour la confection d'un tissu.
- Les différents types de tissus.
- Propositions de motifs variés.

#### Tri et achats de la garde-robe :

- Comment organiser un tri de l'armoire / possibilités de rangements.
- Liste des premiers achats basiques hommes / femmes.
- Cours théorique sur l'accompagnement en boutique : les étapes.

#### Mise en situation avec accompagnement en boutique :

- Conditions d'un accompagnement du client en boutique.
- Débriefing : Questions-réponses.
- Test de connaissances.

#### Remise d'une attestation de formation.

**Inscription : 04 67 82 91 76**


Vidéo démonstration & CV formateur consultables sur  
[www.formabelle.fr](http://www.formabelle.fr)





VIDEO

## CONSEIL EN IMAGE (MODULE 3 : BEAUTÉ)

 **DURÉE** **1 JOUR**

 **TARIF** (particulier) **189 € TTC**

 Acompte inscription **59 €**

**Professionnel** : prise en charge à 100 %  
(nous consulter)

Modèles & Matériel  
mis à disposition

**6** stagiaires  
maximum  
par session | Formations  
tous les mois



· Lèvres ·



· Teint ·



· Yeux ·



Éphémère

**Validation**

Attestation de formation

Le module Beauté, parfait complément des modules 1 et 2, consiste à savoir effectuer une mise en valeur maquillage des femmes de façon naturelle, incluant les corrections nécessaires, tout en respectant leur personnalité.

Les caractéristiques des types de peaux sont étudiées afin de proposer un maquillage adapté.

**Prérequis : tout niveau d'études.**

## PROGRAMME

### Théorie :

- La constitution de la peau.
- Caractéristiques de chaque type de peau.
- Reconnaître un type de peau.
- Les différents produits cosmétiques.
- Savoir choisir les produits cosmétiques en fonction du type de peau.
- Les gestes beauté du quotidien : hommes et femmes.
- Les corrections visage en maquillage.
- Les produits utilisés en maquillage.
- Bases / Fonds de teint / Correcteurs / Poudres / Fards à paupières / Liners / Mascaras.
- Crayons à lèvres / Rouges à lèvres / Gloss.

### Pratique sur modèles :

- Le maquillage simple de mise en beauté (Teint / Yeux / Lèvres).
- Test de connaissances
- Débriefing : Questions-réponses.

**Remise d'une attestation de formation.**

**Inscription : 04 67 82 91 76**

CV formateur consultables sur [www.formabelle.fr](http://www.formabelle.fr)



DEFINITIVE

•


AU

FIL

•

ORIENTALE

Epilation  
Epilation  
Epilation  
Epilation



# ÉPILATION

---

## **Objectifs pédagogiques :**

- Acquérir une connaissance théorique et pratique de la technique de l'épilation. Élargir la palette de connaissances du stagiaire.
- Savoir mettre en pratique les connaissances auprès de vos futurs clients.

## **Moyens pédagogiques :**

Matériel et produits nécessaires aux techniques d'épilation, mises en situation, test de connaissances, remise d'un livret de formation.

## **Débouchés :**

En free-lance ou indépendant, en proposant vos services dans les instituts de beauté, les salons de coiffure ou à domicile.

**Le matériel est mis à disposition par FormaBelle.**

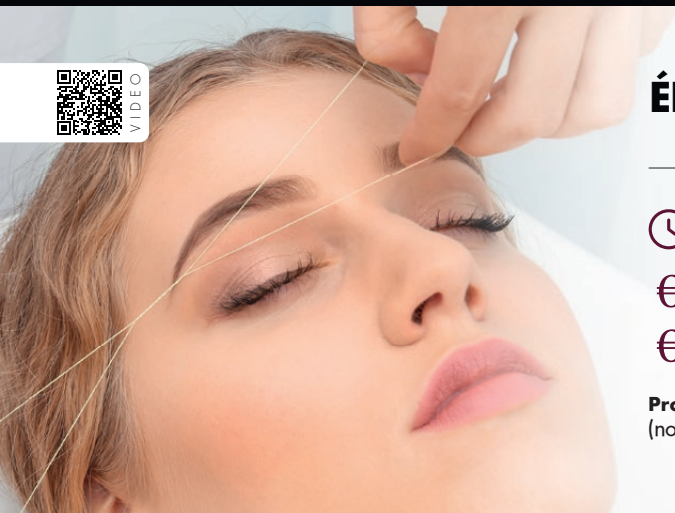


[www.formabelle.fr](http://www.formabelle.fr)





VIDEO



## ÉPILATION AU FIL

DURÉE **2 JOURS**

TARIF (particulier) **489 € TTC**

Acompte inscription **139 €**

**Professionnel** : prise en charge à 100 %  
(nous consulter)

Modèles & Matériel  
mis à disposition

**4** stagiaires  
maximum  
par session | Formations  
tous les mois



· Lèvres ·



· Sourcils ·



· Barbe ·



Tenue de 3  
semaines

**Validation**

Attestation de formation

L'épilation au fil est une technique ancestrale permettant une épilation efficace, précise et durable.

Elle est très avantageuse pour l'esthéticienne puisqu'elle ne nécessite pas d'utiliser de cire. L'épilation s'effectue à l'aide de fils en torsade qui emprisonnent le poil et permettent un arrachage optimal grâce à des mouvements mécaniques manuels.

Grande tendance du moment, l'épilation au fil vous démarquera de la concurrence, pour une épilation des petites zones (sourcils / lèvres / duvet visage), sans allergie pour vos clients. Cette formation vous permettra d'acquérir les techniques et la dextérité nécessaires à une épilation durable et réussie.

## PROGRAMME

### JOUR 1

#### Théorie :

- Présentation de la formation.
- Définition / Caractéristiques / Origines de l'épilation au fil.
- Matériel / Produits / Hygiène / Précautions client.

#### Démonstration de la technique du maniement du fil :

- Technique de l'épilation au fil pour les lèvres.
- Technique de l'épilation au fil pour les sourcils.
- Technique de l'épilation au fil pour le duvet du visage.

#### Pratique :

- Entraînement sur modèles (demi-journée).

### JOUR 2

#### Pratique :

- Pratique sur modèles matin et après-midi.
- Débriefing : Questions-réponses.
- Test de connaissances.

#### Remise d'une attestation de formation.

#### Inscription : 04 67 82 91 76

Vidéo démonstration & CV formateur consultables sur  
[www.formabelle.fr](http://www.formabelle.fr)

KIT	ÉPILATION AU FIL	
Disponible à l'achat dans notre boutique. <a href="http://www.boutique.formabelle.fr">www.boutique.formabelle.fr</a>		34,99 €

69



## ÉPILATION ORIENTALE AU CARMEL

 **DURÉE** **2 JOURS**

 **TARIF** (particulier) **489 € TTC**

 Acompte inscription **139 €**

**Professionnel** : prise en charge à 100 %  
(nous consulter)

Modèles & Matériel  
mis à disposition

**4** stagiaires  
maximum  
par session | Formations  
tous les mois



· Texture naturelle ·



· Corps ·



Tenue de 3  
semaines

**Validation**

Attestation de formation

L'épilation à la cire orientale permet de s'évader vers l'Orient grâce à une technique particulière alliant produits naturels et savoir-faire ancestral.

Le rendu est impeccable, la peau est nourrie et soyeuse. Les ingrédients de base sont peu coûteux, le risque de réaction cutanée est très faible (idéal pour les personnes allergiques à la cire) et le respect de l'écologie est au rendez-vous.

Proposez à vos clients une prestation originale afin que l'épilation devienne un moment privilégié. Votre formatrice guidera vos gestes grâce à une technique d'épilation qui requiert dextérité et expérience.

**Nous sommes tenus de vous informer des prérequis légaux (diplôme esthétique) pour la pratique de cette technique. Toutefois, notre formateur étant diplômé d'esthétique, il vous sera possible de vous former sans ces prérequis.**

## PROGRAMME

### JOUR 1

#### **Théorie :**

- Présentation de l'épilation orientale.
- Description / composition.
- Pour qui ? / Pour quelles zones ? / Le coût.
- Les avantages / Les inconvénients.

#### **Préparation de la cire orientale (théorie et pratique) :**

- Matériel et produits nécessaires à la préparation de la cire orientale.
- Dosage des ingrédients.
- Protocole de préparation de la cire orientale et conservation.
- Annexe : comparatif des techniques d'épilation.

#### **Pratique :**

- Entraînement sur modèles (demi-journée).

### JOUR 2

#### **Pratique intensive sur modèles :**

- Protocole d'application de la cire orientale sur demi-jambes et jambes entières.
- Théorie, Démonstration et Pratique du protocole d'épilation cire orientale sur zones délicates visage, aisselles, maillot.
- Débriefing : Questions-réponses.
- Test de connaissances.

#### **Remise d'une attestation de formation.**

**Inscription : 04 67 82 91 76**

Vidéo démonstration & CV formateur consultables sur  
[www.formabelle.fr](http://www.formabelle.fr)

70



## ÉPILATION DÉFINITIVE À LA LUMIÈRE PULSÉE

 **DURÉE** **1 JOUR**

 **TARIF** (particulier) **289 € TTC**

 Acompte inscription **89 €**

**Professionnel** : prise en charge à 100 %  
(nous consulter)

Modèles & Matériel  
mis à disposition

**4**

stagiaires  
maximum  
par session



Épilation Corps  
(éviter visage)



Technique avec appareil  
électrique type IPL



Jusqu'à 90%  
d'élimination des poils



Environ 10 séances  
sur 14 mois

**Validation**

Attestation de formation

L'appareil à lumière pulsée est un dispositif d'élimination définitive des poils : réalisée sur une bonne année avec régularité, une cure de soin esthétique du poil permet d'évincer jusqu'à 90% de la pilosité. Il faut environ 8 à 10 séances pour obtenir un résultat optimal.

Le principe de fonctionnement est le suivant : la lumière de la machine est transformée en chaleur par la mélanine existante dans le poil, il faut ainsi une certaine quantité de chaleur dans le follicule pileux pour que ses cellules coagulent et meurent.

Cette technique doit être parfaitement maîtrisée, non sans risque d'effets secondaires, l'épilation à la lumière pulsée obtient d'excellents résultats, si elle est pratiquée par un professionnel correctement formé, respectueux des précautions à prendre.

La formation proposée permet de maîtriser les protocoles d'application pour une bonne satisfaction du client, tout en respectant sa sécurité. En effet, nous utilisons en formation une machine disposant d'un appareil capable de mesurer le taux de mélanine dans la peau, afin d'adapter le réglage au phototype de la personne.

Le marché des techniques d'épilation dites définitives est inépuisable avec une croissance à deux chiffres pendant les cinq prochaines années ; l'épilation à la lumière pulsée est la prestation la plus rentable en esthétique, alors sautez le pas !

**A NOTER : la pratique de cette technique nécessite l'achat d'un appareil rentable mais coûteux. L'achat de l'appareil IPL n'est pas une obligation pour suivre cette formation puisque nous le mettons à disposition, mais il le sera pour pratiquer dans votre univers professionnel.**

**Prérequis : diplôme en esthétique ou médical.**

## PROGRAMME

### Théorie (matin) :

- Le marché de l'épilation définitive.
- Définition de la lumière pulsée.
- La lumière pulsée intense.
- Les paramètres d'un appareil à lumière pulsée.
- Le poil.
- L'action de la lumière pulsée sur le poil.
- Les contre-indications.
- Le déroulement d'une séance d'épilation à la lumière pulsée.
- Les précautions clients.
- Les réactions possibles.
- Les protocoles de soin épilation définitive : timing et espacement des séances.
- Le matériel et les produits.
- Les tarifs applicables.


### Pratique (matin et après-midi) :

- Simulation d'une séance d'épilation définitive IPL.
- Démonstration et entraînement sur modèle d'une séance d'épilation définitive IPL : zones aisselles / maillot / jambes.
- Test de connaissances.
- Débriefing : Questions-réponses.

**Remise d'une attestation de formation.**

**Inscription : 04 67 82 91 76**

CV formateur consultable sur [www.formabelle.fr](http://www.formabelle.fr)



# AUTRES FORMATIONS

---

## **Objectifs pédagogiques :**

- Élargir la palette de connaissances du stagiaire.
- Apprentissage des connaissances pour la mise à disposition d'appareils UV / blanchiment dentaire / la naturopathie / la communication / les réseaux sociaux & le lifting coréen.
- Savoir mettre en pratique les connaissances auprès de vos futurs clients.

## **Moyens pédagogiques :**

- Matériel et produits nécessaires à l'apprentissage.
- Vidéoprojecteur.
- Mises en situation / Test de connaissances / Remise d'un livret de formation.

## **Débouchés :**

En free-lance ou indépendant, en proposant vos services dans les instituts de beauté et bien-être, centres de bronzage, salons de coiffure, bars à sourire, parfumerie ou à domicile. Enrichissement personnel pour non-initié.

## **Le matériel est mis à disposition par FormaBelle.**

L'achat du kit n'est pas obligatoire pour suivre la formation blanchiment dentaire. Nous vous offrons la possibilité d'en acheter un sur place ou sur notre boutique en ligne : [boutique.formabelle.fr](http://boutique.formabelle.fr)



[www.formabelle.fr](http://www.formabelle.fr)



## FORMATION UV

1<sup>re</sup> formation

Renouvellement

**DURÉE** 4 JOURS (25 h)

**DURÉE** 1 JOUR (10 h)

€ **TARIF** (particulier) 750 € TTC

€ **TARIF** (particulier) 300 € TTC

€ Acompte inscription 225 €

€ Acompte inscription 90 €

**15** stagiaires maximum par session

Formations tous les 2 à 3 mois

Matériel mis à disposition

**Professionnel :** prise en charge à 100 % (nous consulter)

Validée par centre certificateur



A renouveler tous les 5 ans

### Validation

Attestation de formation  
Examen validé

La nouvelle réglementation encadrant la formation UV est légiférée par l'arrêté du 29 juin 2017.

FormaBelle vous propose une formation UV de 25 heures (exigée par la Direction générale de la Santé), conforme à la nouvelle loi en vigueur, qui respecte le programme précis exigé. Votre centre de formation FormaBelle est en effet agréé par un organisme certificateur. Nous mettons à votre disposition un formateur diplômé dans les domaines des sciences, comme demandé par le référentiel de la formation UV.

Cette formation est obligatoire pour les personnes souhaitant proposer des prestations de bronzage artificiel type UV. Elle reste valable 5 ans. Une formation de 10 heures est proposée pour les renouvellements. Le centre FormaBelle est habilité à délivrer les certificats de formation UV, il est certifié par un organisme accréditeur conformément aux dispositions de l'arrêté du 29/06/2017.

Certification N°127UVInd5

**Veillez nous consulter pour les prérequis.**

## PROGRAMME

### BLOC 1 : Effets et dangers des rayonnements UV

- Nature physique des rayonnements ultraviolets.
- Ultraviolets naturels et artificiels.
- Caractéristiques de la peau / facteurs de variations.
- L'épiderme : barrière entre le corps et l'environnement, différents modes de protection.
- Types de peau / États de la peau.
- Règles générales concernant la photoprotection.
- Réactions de la peau aux rayonnements UV.
- Vieillessement de la peau.
- Risques liés à l'exposition aux UV.
- Tumeurs cutanées.
- Produits cosmétiques.
- Risques professionnels liés à l'utilisation des appareils à UV et outils de prévention.

### BLOC 2 : Appareils de bronzage (fonctionnement & entretien)

- Catégories d'appareils à rayonnements ultraviolets.
- Entretien et maintenance des appareils UV.
- Hygiène des locaux et des appareils de bronzage.

### BLOC 3 : Dispositions législatives et règlements encadrant la mise à disposition d'appareils de bronzage

- Législation française.
- Réglementation française.

### Cas pratiques :

- Études de cas.
- QCM.
- Simulation d'entretien d'une cabine UV.

**Examen :** 2 h 45 à la suite des 25 heures (pour la 1<sup>re</sup> formation).

**Inscription : 04 67 82 91 76**

CV formateur consultable sur [www.formabelle.fr](http://www.formabelle.fr)



# BLANCHIMENT DENTAIRE COSMÉTIQUE

Présentiel

À distance + Kit

🕒 DURÉE 1 JOUR

🕒 DURÉE 1 JOUR

€ TARIF (particulier) 249 € TTC

€ TARIF (particulier) 889 € TTC

€ Acompte inscription 89 €

6 stagiaires maximum par session

Formations tous les mois

Modèles &amp; Matériel mis à disposition



Jusqu'à 10 teintes en une séance



Tenue jusqu'à 6 mois maximum

**Validation**

Attestation de formation

Dernière pratique en vogue, pour des dents éclatantes, le blanchiment dentaire cosmétique permet de retrouver le sourire grâce à une technique douce incluant lumière UV et produits de blanchiment avec gouttière, dosés à 0,1 % de peroxyde d'hydrogène comme l'exige la réglementation.

Cette technique ne s'exerce que sur dents saines vivantes (impossible sur couronnes / implants) et est à visée d'embellissement non thérapeutique.

**Prérequis : tout niveau d'études.**

## PROGRAMME

**Théorie & Pratique (matin) :**

- Présentation de la technique du blanchiment dentaire cosmétique.
- Hygiène.
- Obligations réglementaires.
- Précautions sécurité client.
- Présentation du matériel et des produits.
- Composition du kit matériel / caractéristiques produits.
- Préparation de l'intervention pratique : Espace de travail / mise en place des produits.
- Accueil et questionnaire client.
- Pratique sur un modèle.

**Pratique (après-midi) :**

- Débriefing de la pratique du matin et réajustements.
- Pratique sur 2 autres modèles et débriefing.
- Pistes pour stratégie commerciale.
- Débriefing : Questions-réponses.
- Test de connaissances.

**Remise d'une attestation de formation.****Inscription : 04 67 82 91 76**

Vidéo démonstration & CV formateur consultables sur [www.formabelle.fr](http://www.formabelle.fr)

<b>KIT</b>	<b>BLANCHIMENT DENTAIRE COSMÉTIQUE</b>
Disponible à l'achat dans notre boutique. <a href="http://www.boutique.formabelle.fr">www.boutique.formabelle.fr</a>	<b>599,00 €</b>





## LIFTING CORÉEN : FIL DE COLLAGÈNE / PATCH

**🕒 DURÉE** **1 JOUR**

**€ TARIF** (particulier) **289 € TTC**

**€ Acompte inscription** **89 €**

**Professionnel** : prise en charge à 100 %  
(nous consulter)

Modèles & Matériel  
mis à disposition

**4** stagiaires  
maximum  
par session | Formations  
tous les mois



Collagène sur fil de soie /  
Patch collagène et acide  
hyaluronique

Non invasif



Durée du soin :  
45min à 1h30

**Validation**  
Attestation de formation

Le fil de collagène est une technique esthétique non invasive qui apporte un apport important de collagène sur les zones ridées et/ou déshydratées du visage et du cou.

Le principe est le suivant, des fils fins de soie résorbables contenant du collagène sont déposés sur les rides et sont ensuite réhydratés avec une lotion spécifique pour libérer le principe actif en question et apporter ainsi un effet « comblant » par une réhydratation intense. La peau est alors repulpée, l'hydratation intense apporte de meilleurs volumes au visage et au cou.

Le patch de collagène / acide hyaluronique agit de la même sorte apportant un effet repulpé par mappage large moins ciblé que le fil.

Les résultats de ce soin sont optimisés s'ils sont combinés à des techniques manuelles de stimulation musculaires, pour travailler sur deux plans intérieur, extérieur et favoriser également l'absorption du collagène par la peau.

**Prérequis : diplôme en esthétique.**

## PROGRAMME

### Théorie (matin) :

- Présentation des techniques fil de collagène et patch.
- Indications et objectifs.
- Précautions / recommandations / fréquences des soins / tarifs et durées.
- La peau / Les rides spécifiques du visage et du cou.
- Le collagène.
- Protocole fil de collagène / matériels / produits et principes actifs.
- Protocole patch / matériels / produits principes actifs.
- Schémas d'application par zone.

### Pratique (matin et après-midi) :

- Démonstration de la technique fil de collagène et patch, par la formatrice sur modèle.
- Pratique sur 2 modèles des techniques fil de collagène et patch l'après-midi.
- Débriefing : Questions-réponses.
- Test de connaissances.

**Remise d'une attestation de formation.**

**Inscription : 04 67 82 91 76**

Vidéo démonstration & CV formateur consultables sur  
[www.formabelle.fr](http://www.formabelle.fr)


<b>KIT</b>	<b>LIFTING CORÉEN</b>
Disponible à l'achat dans notre boutique. <a href="http://www.boutique.formabelle.fr">www.boutique.formabelle.fr</a>	<b>420,00 €</b>

75



## NATUROPATHIE – AROMATHÉRAPIE

 **DURÉE** **1 JOUR**

 **TARIF** (particulier) **289 € TTC**

 Acompte inscription **39 €**

**Professionnel** : prise en charge à 100 %  
(nous consulter)

Matériel  
mis à disposition

**5** stagiaires  
maximum  
par session | Formations  
tous les mois



· Huiles végétales  
· Huiles essentielles



Fleurs de  
Bach



Compléments  
alimentaires

**Validation**

Attestation de formation

La formation « Initiation à la Naturopathie » propose de comprendre l'utilisation de ce que nous livre la nature pour un bien-être global : l'utilisation des plantes à bon escient, notamment les huiles essentielles et de modelage, les fleurs de Bach, les compléments alimentaires, les sels minéraux, les vitamines et oligo-éléments...

Professionnels du massage et du bien-être, complétez vos connaissances pour une meilleure prise en charge de votre clientèle en phase avec la nature.

Votre formateur, ostéopathe / naturopathe diplômé et expérimenté, vous apportera les éléments nécessaires à l'initiation en naturopathie et à l'élaboration de conseils pratiques et concrets applicables tout de suite.

**Prérequis : tout niveau d'études.**

## PROGRAMME

### Huiles essentielles et huiles de modelage :

- Caractéristiques, modes d'application, indications, contre-indications, précautions d'usage et mélanges possibles, différences entre les huiles de soin, de massage, de beauté.

### Adaptation des huiles aux différents types de peaux, d'ongles et de cheveux.

### La phytothérapie sous toutes ses autres formes :

- Gélules, ampoules, infusions, fleurs de Bach.

### Les compléments alimentaires, les vitamines, les sels minéraux, les oligo-éléments.

### Notions de terrain bioélectronique :

- Le PH.
- Les correcteurs d'acidité et d'alcalinité.
- Débriefing : Questions-réponses.
- Test de connaissances.

### Remise d'une attestation de formation.


**Inscription : 04 67 82 91 76**

Vidéo démonstration & CV formateur consultables sur  
[www.formabelle.fr](http://www.formabelle.fr)

76

## RÉSEAUX SOCIAUX INSTAGRAM (@OLI\_UP)

 DURÉE **1 JOUR**

 TARIF (particulier) **249 € TTC**

 Acompte inscription **89 €**

**Professionnel** : prise en charge à 100 %  
(nous consulter)

Distanciel en visio

**12** stagiaires  
maximum  
par session



Augmenter  
ses followers



Cibles clientèle



Réseaux sociaux

**Validation**

Attestation de formation

Olivia, @oli\_up nous fait l'immense plaisir de venir partager ses trucs et astuces, idées, conseils pour booster votre Instagram.

Grâce à cette influenceuse dans l'air du temps, qui connaît les secteurs de la beauté et du bien-être, venez découvrir ensemble avec les différents partages et de manière ludique, les bons réflexes à adopter pour booster votre Insta, développer votre secteur d'activité et votre clientèle.

Olivia vous dévoilera tous les petits secrets à connaître pour maîtriser au mieux votre communication et adapter votre image professionnelle dans ce réseau social qu'est Insta, un incontournable ! Formation FORMAT DISTANCIEL VISIO uniquement.

**Prérequis : avoir un compte instagram actif, un ordinateur ou une tablette pour la visioconférence, ainsi qu'une bonne connexion Internet.**

## PROGRAMME

- Présentation des participants / de l'intervenante influenceuse.

### Audit :

- Audit de compte : mise en situation.

### Optimisation :

- Création d'une bio performante : votre profil en quelques points pour vous démarquer.
- Charte / règles sur Instagram.
- Avatar : personnage virtuel vous représentant sur Instagram.
- Highlights : garder en capsule du contenu important.
- Ton / modération : filtres pour commentaires indésirables.

### Définir sa stratégie :

- Benchmark : évaluer et comparer les tendances.
- Analyse des statistiques.
- Ciblage en fonction des statistiques.
- Repérage des trends / tendances à suivre (les enregistrer + utiliser un modèle prédéfini).
- Définir les types de contenus et leurs buts.
- Créer un calendrier éditorial.
- Savoir « engager » : réaliser une action sur un contenu instagram (like, commentaires, clics...).

### Créer son contenu :

#### Posts : mise en valeur.

- Traitement des photos.
- Création de captions : sous-titres sur vidéos.
- Recherche de hashtags : mots clés.

#### Stories : création de routines engageantes.

#### Reels : création de routines engageantes.

- Doublage.
- Transitions.
- Capter l'attention.
- Quelle utilité dans votre business ?

### Atelier :

- Audit de compte sur un volontaire.
- Retravailler la bio.
- Créer votre persona en fonction de vos statistiques : quel est votre client / cible idéale ?
- Analyser les bonnes et moins bonnes pratiques sur des photos d'un compte d'un volontaire.
- Analyse d'un compte beauté qui fonctionne bien et repérer les bonnes pratiques.
- Définir vos piliers de communication et créer un planning éditorial sur 1 semaine.
- Débriefing : Questions-réponses.

**Remise d'une attestation de formation.**

**Inscription : 04 67 82 91 76**



## CREATION DE CONTENU DIGITAL COMMERCIAL (Canva x ChatGPT)

**DURÉE** 1 JOUR

**TARIF** (particulier) 249 € TTC

**Acompte inscription** 89 €

**Professionnel** : prise en charge à 100 %  
(nous consulter)

Matériel  
mis à disposition

**8** stagiaires  
maximum  
par session | Formations  
tous les mois



ChatGPT  
& Canva



Cibles clientèle  
Réseaux sociaux



Gain de temps

**Validation**  
Attestation de formation

Apprenez à concevoir, rédiger et diffuser des contenus percutants pour le web et les réseaux sociaux. Cette formation vous donne les clés pour capter l'attention de votre audience et construire une communication digitale cohérente en sachant manier des outils spécifiques tels que Canva et ChatGPT.

Grâce à Olivia @oli\_up, influenceuse dans l'air du temps, créez rapidement des designs professionnels et attractifs pour gagner du temps sur votre communication et vous consacrer à votre business.

**Important** : venir en formation muni d'un ordinateur avec Canva, ChatGPT, un Smartphone récent. Connexion Internet obligatoire.

**Prérequis** : tout niveau d'études.

## PROGRAMME

### THÉORIE & PRATIQUE (MATIN) :

— **Théorie** | Outil Canva : Prise en main & créations de base.

- Présentation de l'interface et fonctionnalités principales pro/free.
- Comment choisir et personnaliser un modèle.
- Ajout et personnalisation de texte.
- Dynamiser un design en utilisant des formes et icônes.
- Adapter un design en fonction des formats requis sur les réseaux sociaux.
- Retoucher facilement une photo.

### — Pratique

- Faire sa première création au choix sur Canva en utilisant les éléments vus.
- Améliorer une photo de sa propre pellicule grâce aux outils de retouches Canva.

### THÉORIE & PRATIQUE (APRÈS-MIDI) :

— **Théorie** | Outil ChatGPT.

- Présentation de ChatGPT.
- Les différentes fonctions de ChatGPT.
- La différence entre un prompt clair et un prompt flou.
- Apprendre des techniques simples de prompts.
- Adapter le ton et le style à sa propre charte.
- Comment s'organiser à l'aide de ChatGPT.

— **Pratique**

- Rédiger une légende pour un contenu destiné aux réseaux sociaux en 5min.
- Trouver 3 idées de contenus pour vos réseaux favoris.
- Créer un planning éditorial pour 1 semaine.
- Créer un contenu adapté à sa communication (au choix) entièrement avec les 2 outils.
- Débriefing : Questions-réponses.
- Test de connaissances.

**Remise d'une attestation de formation.**

**Inscription : 04 67 82 91 76**

78

## FORMATION CERTIBIOCIDE DESINFECTANT

 DURÉE **1 JOUR**

Matériel  
mis à disposition

€ TARIF (particulier) **169 € TTC**

**15** stagiaires  
maximum  
par session

**Professionnel** : prise en charge à 100 %  
(nous consulter)



Format :  
Distanciel visio



Validité : 5 ans

### Validation

Evaluation et certificat de  
formation

Le centre de formation FormaBelle est habilité par le ministère en charge de l'environnement à dispenser la formation CERTIBIOCIDE DESINFECTANT. La législation 2024 impose une mise en conformité des décideurs, vendeurs et acquéreurs de produits biocides désinfectants, type TP 2-3-4 à usage professionnel au 1<sup>er</sup> janvier 2026, par une formation obligatoire suivie d'une attestation, pour pouvoir acheter des produits désinfectants TP2-3 et 4.

Leader en France dans la formation Hygiène et Salubrité, Formabelle propose une formation CERTIBIOCIDE DESINFECTANT qui assure la conformité légale et la sécurité des utilisateurs, en enseignant les bonnes pratiques d'application. Elle garantit ainsi l'efficacité des traitements désinfectants, tout en minimisant l'impact environnemental des biocides.

**IMPORTANT** : vous devez créer un compte CERBERE sur le site CERTIBIOCIDE avant d'effectuer votre formation. Sans cela vous ne pourrez récupérer votre certificat final valide.

**Niveau requis : ÊTRE MAJEUR ET COMPRENDRE/ECRIRE LA LANGUE FRANCAISE**  
**Avoir un ordinateur avec bonne connexion internet, micro et caméra le jour de la formation : distanciel.**

## PROGRAMME

### INTRODUCTION CERTIBIOCIDE :

- Contexte.
- Introduction au certificat individuel.
- Définitions des produits biocides/types biocides/désinfection.

### CADRE REGLEMENTAIRE :

- Cadres réglementaire européen et français.
- Arrêté Certibiocide.
- Autorisation de mise sur le marché.
- Fiche technique (FT).
- Fiche de Données Sécurité.
- Stockage et transport des produits biocides.

### MICROORGANISMES ET DESINFECTANTS :

- Protocole d'hygiène.
- Diagnostic.
- Microorganismes.
- Désinfection.
- Nettoyage.
- Alternatives aux produits désinfectants biocides.
- Produits biocides.
- Conseiller un client.
- Application du traitement.

### PREVENTION DES RISQUES POUR LA SANTE HUMAINE :

- Dangers liés aux produits biocides.
- Analyse du(des) danger(s) et du(des) risques.
- Risques liés aux produits biocides.
- Mesures de protection.
- Conduite à tenir en cas d'accident.

### PREVENTION DES RISQUES POUR L'ENVIRONNEMENT

- Contexte.
- Etiquette et informations écotoxicologiques.
- Risques environnementaux et gestions des risques.
- Gestion des déchets.

### PASSAGE DE L'EXAMEN EN FIN DE FORMATION

**Inscription : 04 67 82 91 76**

Vidéo démonstration & CV formateur consultables sur  
[www.formabelle.fr](http://www.formabelle.fr)





VIDEO

# HYGIÈNE ET SALUBRITÉ

Montpellier

Autres villes

**DURÉE** 3 JOURS**DURÉE** 3 JOURS€ **TARIF** (particulier) 390 € TTC€ **TARIF** (particulier) 349 € à

€ Acompte inscription 90 €

450 € TTC

**14** stagiaires maximum par session

Formations tous les mois

Matériel mis à disposition

**Professionnel** : prise en charge à 100 % (nous consulter)

Formation également disponible à Marseille, Lyon, Bordeaux, Toulouse, Strasbourg, Paris, Nice, Nantes, Lille, Rouen, Tours, Metz, Rennes, Clermont-Ferrand, Avignon, Grenoble, Dijon, ...

La « **Formation aux règles d'hygiène et salubrité destinées aux professionnels du tatouage-Perçage corporel-Maquillage permanent** » est **obligatoire** pour la pratique du maquillage permanent, du tatouage, du piercing et **valable 5 ans**.

Elle répond aux exigences de l'arrêté du 5 mars 2024 concernant la formation des personnes pratiquant le tatouage, le perçage et le maquillage permanent.

Le centre Formabelle est habilité à dispenser cette formation grâce à l'agrément obtenu auprès de l'Agence Régionale de Santé (ARS). La formation en hygiène et salubrité est composée de différents modules répartis sur 3 jours alliant théorie et mises en situation, suivis d'un examen de certification pour habilitation auprès de l'ARS, en vue d'une réflexion pratico-pratique concernant les gestes et comportements dans le respect de l'hygiène, pour les domaines de la dermopigmentation, du tatouage et du perçage.

**Prérequis : être majeur, parler et comprendre le français.**



Maîtrise des gestes d'hygiène



Validité 5 ans

**Validation**21H de formation  
(Examen de certification validé à partir de Septembre 2025)**Habilitation Officielle**

## PROGRAMME

**Unité 1 :**

- Rappel des réglementations et des normes relatives au tatouage à la dermopigmentation et au perçage corporel.
- Rappel de la vigilance relative aux produits de tatouage et des recommandations existantes dans le champ du tatouage, de la dermopigmentation et du perçage corporel.

**Unité 2 :**

- Généralités d'anatomie et de physiologie de la peau et des muqueuses et notamment la cicatrisation.

**Unité 3 :**

- Règles d'hygiène en lien avec le contenu de l'arrêté prévu par l'article R. 1311-4 du code de la santé publique.

**Unité 4 :**

- Contre indications et interdiction, pour la réalisation d'un acte dans la vie professionnelle et généralités sur le risque infectieux et allergique y compris les agents infectieux responsables des complications liées aux différentes actes.

**Unité 5 :**

- Stérilisation et désinfection. Enregistrements des processus et traçabilité des dispositifs utilisés.

**Inscription : 04 67 82 91 76**

Vidéo démonstration & CV formateur consultables sur [www.formabelle.fr](http://www.formabelle.fr)

**Unité 6 :**

- Règles de protection du travailleur, et notamment les accidents infectieux par transmission sanguine et les obligations et recommandations vaccinales.

**Unité 7 :**

- Achat et gestion du matériel (choix du conditionnement pour une meilleure gestion des stocks et conservation des preuves d'achat).
- Utilisation du matériel (conservation et traçabilité).
- Elimination des déchets.

**Unité 8 :**

- Exigences relatives aux différents espaces de travail et au mobilier (nettoyage et désinfection).

**Unité 9 :**

- Procédures d'asepsie pour un geste de tatouage ou de perçage.
- Mise en pratique.
- Débriefing : Questions-réponses.

**VALIDER LA FORMATION / ÊTRE HABILITÉ :**

- Effectuer la totalité de la formation : 21 heures.
- Remise d'une habilitation autorisant vos pratiques professionnelles.

(Valider les examens théoriques et pratiques après la formation à partir de septembre 2025).

# FINANCEMENT

L'organisme de formation FormaBelle est inscrit auprès de la **DIRECCTE** (Direction Régionale des Entreprises, de la Concurrence, de la Consommation, du Travail et de l'Emploi) de l'Occitanie.

FormaBelle a obtenu une certification **QUALIOPi en 2020**, gage de qualité pour les acteurs de la formation professionnelle.

À ce titre, les formations proposées par FormaBelle peuvent être financées par les organismes de prise en charge en fonction de leurs critères qui sont propres à chacun.

Nous nous engageons à faciliter vos démarches en vous aidant à constituer votre dossier de financement grâce à une prise en charge administrative complète.

Il est aussi possible de financer vous-même votre formation, FormaBelle vous propose des **paiements jusqu'à 10 fois sans frais**.

*Pour la prise en charge de vos formations, en fonction de votre statut, plusieurs possibilités s'offrent à vous.*

**V**ous êtes chef d'entreprise, salarié ou demandeur d'emploi, vous avez la possibilité d'une prise en charge de votre formation à 100 %.

## Vous êtes demandeur d'emploi :

Le financement de la formation concerne les demandeurs d'emploi indemnisés au titre du chômage et dont le projet de formation, destiné à favoriser le retour à l'emploi, est validé par France Travail. AIF / CSP.

## Vous êtes salarié :

Vous cotisez tous les mois pour la formation et pouvez bénéficier de prise en charge.

**À l'initiative de l'employeur :** avec le plan de formation dans lequel le coût de la formation est pris en charge par l'entreprise.

**Par votre propre initiative :** Nous consulter.

## Vous êtes chef d'entreprise :

### *Travailleur « Non Salarié »*

**AGEFICE :** Association de gestion du financement de la formation des chefs d'entreprise (pour les personnes inscrites en chambre des commerces).

**FAFCEA :** Fonds d'Assurance Formation des Chefs d'Entreprises Artisanales (pour les personnes inscrites en chambre de métiers).

**FIFPL :** Fonds interprofessionnel de formation des professions libérales (pour les personnes en profession libérale).

### *Travailleur « Salarié de votre propre entreprise »*

**OPCO :** Opérateur de compétence.

## Vous auto-financez votre formation :

Afin de vous aider à réaliser vos projets professionnels, il est possible de régler vos formations jusqu'à **10 fois sans frais**.



# INFORMATIONS PRATIQUES



## Adresse

FormaBelle  
27 allée Jean-Monnet  
34430 Saint-Jean-de-Védas  
  
Tramway : Ligne 2  
Arrêt « Saint-Jean le Sec »



## Horaires

Lundi : 8 h 30 – 18 h.  
Mardi : 8 h 30 – 18 h.  
Mercredi : 8 h 30 – 18 h.  
Jeudi : 8 h 30 – 18 h.  
Vendredi : 8 h 30 – 18 h.  
  
Fermé le week-end



## Gare

Montpellier Saint-Roch  
Place Auguste Gibert  
34000 Montpellier  
  
Tramway : Ligne 2  
Direction « Saint-Jean-de-Védas »



## Autoroute A9

Proche du rond-point  
« Place de l'Europe »  
  
Sortie n° 32  
1 min en voiture



Places de parking  
gratuites sur place



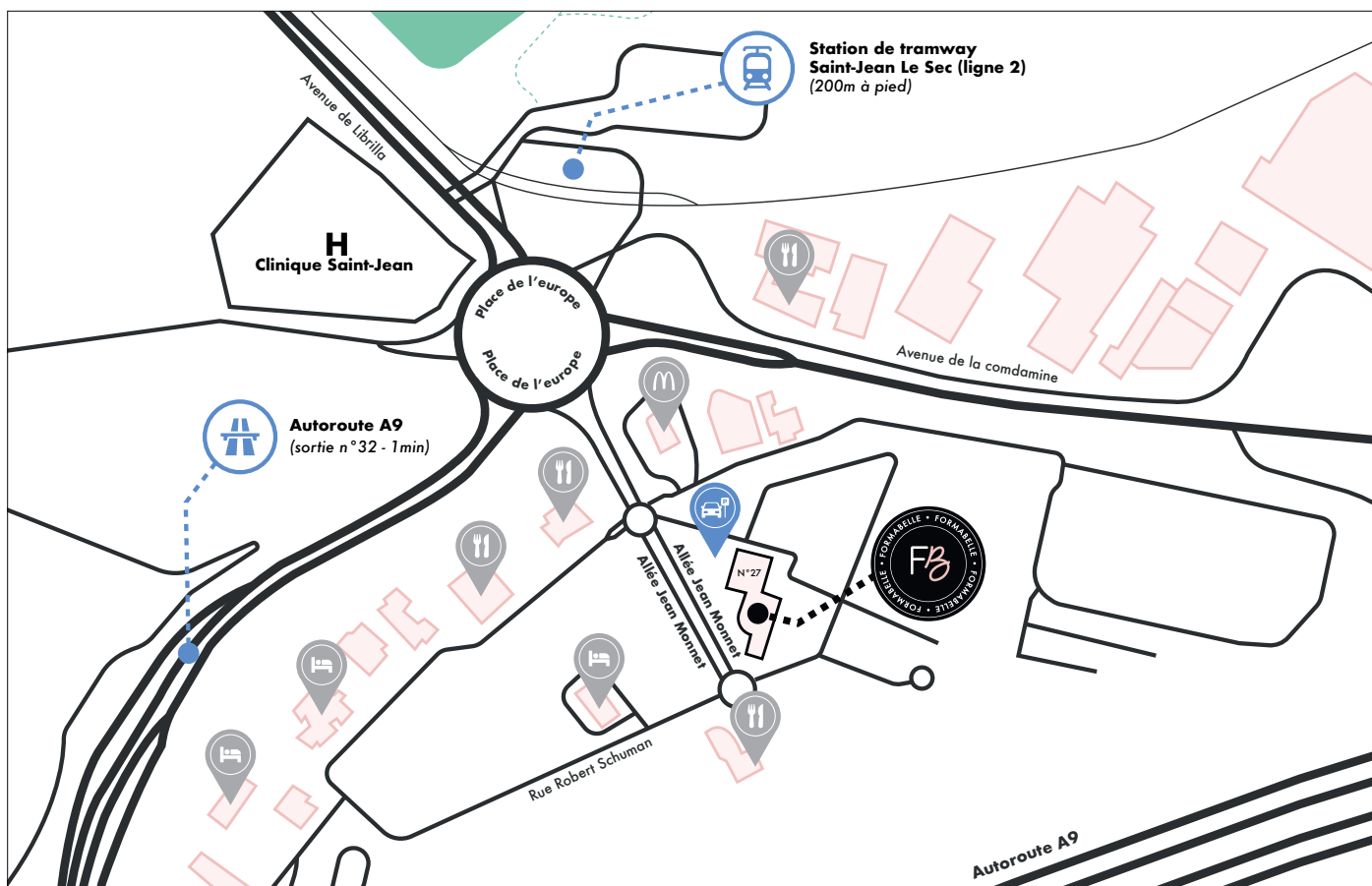
Salle de repas équipée (fours  
micro-ondes & frigo)



De nombreux restaurants, fast-  
food et boulangerie à moins de  
1 minute à pied



De nombreux hôtels disponibles à  
moins de 1 minute à pied





# CONTACT



## PAR COURRIER

27 allée Jean Monnet  
34430 - Saint-Jean-de-Védas



## PAR TÉLÉPHONE

04 67 82 91 76  
(Prix d'un appel local)



## PAR E-MAIL

contact@formabelle.fr  
boutique@formabelle.fr



## SITES WEB

www.formabelle.fr  
www.boutique.formabelle.fr  
www.formation-hygiene-salubrite.fr

## SUIVEZ-NOUS



## INSTAGRAM

@formabelle.official



## FACEBOOK

@FormaBelle



## YOUTUBE

@FormaBelleEsthétiqueBienEtre



### ÉTIENNE

Directeur

✉ etienne@formabelle.fr  
☎ 04 34 22 52 71



### FRANCKY

Directeur adjoint

✉ francky@formabelle.fr  
☎ 04 34 22 52 70



### SAMANTHA

Directrice pédagogique

✉ samantha@formabelle.fr  
☎ 04 34 22 52 69



### MARINA

Assistante de direction

✉ marina@formabelle.fr  
☎ 04 34 22 52 65



### MAGALI

Responsable modèles/accueil

✉ modele@formabelle.fr  
☎ 04 34 22 52 66 / 06 09 31 71 93



### DELPHINE

Community manager

✉ delphine@formabelle.fr  
☎ 04 34 22 52 68 / 06 52 52 42 43



### SARAH

Communication visuelle

✉ Sarah@formabelle.fr



### MARION

Assistante administrative

✉ marion@formabelle.fr



### LESLY & FANNY

Responsables boutique e-shop

✉ boutique@formabelle.fr  
☎ 04 34 22 52 67



27 allée Jean Monnet – 34430 Saint-Jean-de-Védas

Tél. : 04 67 82 91 76

E-mail : [contact@formabelle.fr](mailto:contact@formabelle.fr)

[www.formabelle.fr](http://www.formabelle.fr)

